

**Promodis** 



2018

Votre Sélection

**FENAIISON**

## COUTEAUX DE FAUCHEUSE ORIGINE



Référence	Désignation	Montage sur	Réf.OEM
6210314	COUTEAU VRILLE D 45X4X107 T18 OR KUHN 55903310	KUHN	55903310
6210315	COUTEAU VRILLE G 45X4X107 T18 OR KUHN 55903210	KUHN	55903210
6210325	COUTEAU PLAT 40X3X 94 T16 OR KUH 56150000	KUHN	56150000
6210337	COUTEAU PLAT 45X3,5X95 T16 OR KUH 56150010	KUHN	56150010
6210342	COUTEAU VRILLE D 40X3X 93 T16 OR KUH 56151300	KUHN	56151300
6210343	COUTEAU VRILLE G 40X3X 93 T16 OR KUH 56151500	KUHN	56151200
6210346	COUTEAU VRILLE D 45X3,5X95 T16 OR KUH 56151310	KUHN	56151310
6210347	COUTEAU VRILLE G 45X3,5X95 T16 OR KUH 56151210	KUHN	56151210
6210360	COUTEAU CAMBRE 128x45x4,3 T20,3X18,5 OR KUH	KUHN	56450000
6210364	COUTEAU VRILLE D 45X4X123 T18 OR KUH 56451300	KUHN	56451300
6210365	COUTEAU VRILLE G 45X4X123 T18 OR KUH 56451200	KUHN	56451200
6210366	COUTEAU VRILLE D 47X4X105 T20 OR KUH K6801420	KUHN	K6801420
6210367	COUTEAU VRILLE D 47X4X105 T20 OR KUH K6801410	KUHN	K6801410
6210368	COUTEAU VRILLE D 47X4,3X105 T20,5 OR KUH K6804720	KUHN	K6804720
6210369	COUTEAU VRILLE G 47X4,3X105 T20,5 OR KUH K6804710	KUHN	K6804710
6210370	COUTEAU VRILLE D 47X4,3X105 T20,5 OR KUH K6802980	KUHN	K6802980
6210371	COUTEAU VRILLE G 47X4,3X105 T20,5 OR KUH K6802970	KUHN	K6802970
6210375	COUTEAU BOMBE 45X4,3X112 T18 OR KUH 56840000	KUHN	56840000
6210208	COUTEAU PLAT 40X3X 96 T19 OR FAHR 6561542	KVERNELAND	KT4186400001
6210455	COUTEAU BOMBE 47X3X108 T21 OR PZ CM120	KVERNELAND	KT4189900001
6210474	COUTEAU VRILLE G 48X3X 94 T19 OR PZ TF71	KVERNELAND	KT4189400001
6210475	COUTEAU VRILLE D 48X3X 94 T19 OR PZ TF70	KVERNELAND	KT4189300001
6210585	COUTEAUX TUILE 48X4X130 T22,5X20,5 OR KV 56110500	KVERNELAND	KT5611050001
6210588	COUTEAUX VRILLE G 106X50X4 T20X23 OR KVE5514100001	KVERNELAND	KT5514100001
6210589	COUTEAUX VRILLE G 106X50X4 T20X23 OR KV 5514200001	KVERNELAND	KT5514200001
6210620	COUTEAU VRILLE D 50X4X120 T18 OR KV 90258700	KVERNELAND	VN9935870001
6210621	COUTEAU VRILLE G 50X4X120 T18 OR KV 90258699	KVERNELAND	VN9935869901
6210628	COUTEAU VRILLE D 50X4X107 T18 OR KV 99361560	KVERNELAND	VN9936156001
6210629	COUTEAU VRILLE G 50X4X107 T18 OR KV 99361559	KVERNELAND	VN9936155901
223170	COUTEAU TUILE 50X4X127 T20,8X23 OR KV 5611030001	KVERNELAND	KT5611030001
245029	COUTEAUX VRILLE D 47X4X126 T20,8X23 OR KV 5611040001	KVERNELAND	KT5611040001
245030	COUTEAUX VRILLE G 47X4X126 T20,8X23 OR KV 5611090001	KVERNELAND	KT5611090001



Commande par multiple de 25

## COUTEAUX DE FAUCHEUSE ADAPTABLE

Référence	Désignation	radura	Montage sur	Réf.OEM
<b>6212040</b>	COUTEAU BOMBE 50X4X128 T18 AD AGRAM/KUHN	X	AGRAM	16530208
<b>6212066</b>	COUTEAU VRILLE D 40X3X100 T19 AD BCS 58029095	X	BCS	58029095
<b>6212067</b>	COUTEAU VRILLE G 40X3X100 T19 AD BCS 58029096	X	BCS	58029096
<b>6212074</b>	COUTEAU VRILLE D 47X3X100 T19 AD CLA 904177.7	X	CLAAS	904177.7
<b>6212075</b>	COUTEAU VRILLE G 47X3X100 T19 AD CLA 904178.7	X	CLAAS	904178.7
<b>6212080</b>	COUTEAU VRILLE D 48X4X114 T19 AD CLA 952042	X	CLAAS	952042
<b>6212081</b>	COUTEAU VRILLE G 48X4X114 T19 AD CLA 952043	X	CLAAS	952043
<b>228850</b>	COUTEAU VRILLE G 49X3X93 T19 AD COGEAI TF70		COGEAI	TF70
<b>228851</b>	COUTEAU VRILLE D 49X3X93 T19 AD COGEAI TF71		COGEAI	TF71
<b>6212120</b>	COUTEAU PLAT 40X3X 96 T19 AD FAH 03011500	X	FAHR	03011500
<b>6212124</b>	COUTEAU COUDE 40X3X 96 T19 AD FAH 01015300	X	FAHR	01015300
<b>6212128</b>	COUTEAU VRILLE G40X3X96 T19 AD FAH 01019800	X	FAHR	01019800
<b>6212129</b>	COUTEAU VRILLE G40X3X96 T19 AD FAH 010198700	X	FAHR	01019700
<b>6212135</b>	COUTEAU PLAT 40X3X 90 T19 AD FAH 01027120	X	FAHR	01027120
<b>6212165</b>	COUTEAU PLAT 40X3X 99 T19 AD FAREN 00011069	X	FARENDLOSE	00011069
<b>6212168</b>	COUTEAU COUDE 40X3X 99 T19 AD FAREN 00011070	X	FARENDLOSE	00011070
<b>241453</b>	COUTEAU VRILLE G 47x4x118 T19 AD FELLA 133074	X	FELLA	133074
<b>241454</b>	COUTEAU VRILLE D 47x4x118 T19 AD FELLA 133075	X	FELLA	133075
<b>241784</b>	COUTEAU VRILLE D 48x4x102 T19 AD FELLA 140692	X	FELLA	140692
<b>241787</b>	COUTEAU VRILLE G 48x4x102 T19 AD FELLA 140693	X	FELLA	140693
<b>6212180</b>	COUTEAU VRILLE G 48X4X112 T19 AD FELLA 123706	X	FELLA	123706
<b>6212181</b>	COUTEAU VRILLE D 48X4X112 T19 AD FELLA 123707	X	FELLA	123707
<b>6212184</b>	COUTEAU VRILLE D 47X4X 98 T18 AD FELLA 121713	X	FELLA	121713
<b>6212185</b>	COUTEAU VRILLE G 47X4X 98 T18 AD FELLA 121712	X	FELLA	121712
<b>6212188</b>	COUTEAU VRILLE D 48X4X106 T19 AD FELLA 122330	X	FELLA	122330
<b>6212189</b>	COUTEAU VRILLE G 48X4X106 T19 AD FELLA 122329	X	FELLA	122329
<b>6212202</b>	COUTEAU COUDE 46X3X108 T21 AD GALFRE 108P	X	GALFRE	108P
<b>6212204</b>	COUTEAU PLAT 46X3X108 T21 AD GALFRE 108D	X	GALFRE	108D
<b>6212220</b>	COUTEAU PLAT 41X4X117 T18 AD GARN 152327	X	GARNIER	152327
<b>6211220</b>	COUTEAU PLAT 41X4,3X117 T18,5 AD GARN 152328		GARNIER	FR152328
<b>6212240</b>	COUTEAU VRILLE D 45X4X106 T21 AD GIRLAND	X	GIRLAND	15150600001
<b>6212241</b>	COUTEAU VRILLE G 45X4X106 T21 AD GIRLAND	X	GIRLAND	15150600002
<b>228893</b>	COUTEAU VRILLE G 48X4X112 TR19 AD KRO 1398880		KRONE	1398880



Commande par multiple de 25

## COUTEAUX DE FAUCHEUSE ADAPTABLE

Référence	Désignation	radura	Montage sur	Réf.OEM
<b>228894</b>	COUTEAU VRILLE D 48X4X112 TR19 AD KRO 1398890		KRONE	1398890
<b>6212334</b>	COUTEAU VRILLE D 45X4X96 T19 AD KRO 1466911	X	KRONE	1466911
<b>6212335</b>	COUTEAU VRILLE G 45X4X96 T19 AD KRO 1466901	X	KRONE	1466901
<b>6212336</b>	COUTEAU VRILLE D 40X3X94 T19 AD KRO 1473025	X	KRONE	1473025
<b>6212337</b>	COUTEAU VRILLE G 40X3X94 T19 AD KRO 1474195	X	KRONE	1474195
<b>6212349</b>	COUTEAU BOMBE 45x4,3x112 T18 AD KUH 56840000	X	KUHN	56840000
<b>6212350</b>	COUTEAU VRILLE D 45X4X107 T18 AD KUH 55903310	X	KUHN	55903310
<b>6212351</b>	COUTEAU VRILLE G 45X4X107 T18 AD KUH 55903210	X	KUHN	55903210
<b>6212352</b>	COUTEAU VRILLE D 40X3X93 T16 AD KUH 56151300	X	KUHN	56151300
<b>6212353</b>	COUTEAU VRILLE G 40X3X93 T16 AD KUH 56151200	X	KUHN	56151200
<b>6212355</b>	COUTEAU PLAT 40X3X 94 T16 AD KUH 56150000	X	KUHN	56150000
<b>6212356</b>	COUTEAU VRILLE D 45X3,5X96 T16 AD KUH 56151210	X	KUHN	56151210
<b>6212357</b>	COUTEAU VRILLE G 45X3,5X96 T16 AD KUH 56151310	X	KUHN	56151310
<b>6212358</b>	COUTEAU PLAT 45x3,5x95 T16 AD KUH 56150010	X	KUHN	56150010
<b>6212192</b>	COUTEAU VRILLE D 45X3X98 T16 AD MORRA	X	MORRA	P094091
<b>6212193</b>	COUTEAU VRILLE G 45X3X98 T16 AD MORRA	X	MORRA	P094032
<b>6212194</b>	COUTEAU VRILLE D 45X4X107 T16 AD MORRA 014768	X	MORRA	014768
<b>6212195</b>	COUTEAU VRILLE G 45X4X107 T16 AD MORRA 014760	X	MORRA	014760
<b>6212400</b>	COUTEAU VRILLE D 49X3X94 T23 AD MORTL T673R	X	MORTL	T673R
<b>6212401</b>	COUTEAU VRILLE G 49X3X94 T23 AD MORTL T673L	X	MORTL	T673L
<b>228855</b>	COUTEAU VRILLE G 48X3X96 T19 AD POTT 434979		POTTINGER	434979
<b>228856</b>	COUTEAU VRILLE D 48X3X96 T19 AD POTT 434980		POTTINGER	434980
<b>237657</b>	COUTEAU VRILLE G 48X4X108 T19 AD POTT 434985	X	POTTINGER	434985
<b>237658</b>	COUTEAU VRILLE D 48X4X108 T19 AD POTT 434986	X	POTTINGER	434986
<b>244862</b>	COUTEAU VRILLE G 48X4X112 T21 AD POTT 434969		POTTINGER	434969
<b>244863</b>	COUTEAU VRILLE D 48X4X112 T21 AD POTT 434970		POTTINGER	434970
<b>6210500</b>	COUTEAU PLAT 50X4X97 AD POTT 434994	X	POTTINGER	434994
<b>6212490</b>	COUTEAU VRILLE D 48X4X100 T21 AD POTT 434973	X	POTTINGER	434973
<b>6212491</b>	COUTEAU VRILLE G 48X4X100 T21 AD POTT 434974	X	POTTINGER	434974
<b>6212492</b>	COUTEAU VRILLE G 49X4X120 T21 AD POTT 434975	X	POTTINGER	434975
<b>6212493</b>	COUTEAU VRILLE D 49X4X120 T21 AD POTT 434976	X	POTTINGER	434976
<b>228874</b>	COUTEAU PLAT 40X4X101 T18,3 AD SOMECA 37436		SOMECA	37436
<b>6212620</b>	COUTEAU PLAT 40X4X101 T18,3 AD SOMECA 36885	X	SOMECA	036885




Commande par multiple de 25

## COUTEAUX DE FAUCHEUSE ADAPTABLE


Référence	Désignation	radura	Montage sur	Réf.OEM
6212322	COUTEAU BOMBE 50X4X132 T20 AD STOL 13800013	X	STOLL	13800013
6212682	COUTEAU TUILE 50X4X128 T23X20,5 AD TAA 56110300	X	TAARUP	56110300
6212690	COUTEAU PLAT 40X3X109 T19 AD TAA 58372000	X	TAARUP	58372000
6212384	COUTEAU PLAT 47X3X105 T21 AD PZ CM15	X	VICON	CM15
6212454	COUTEAU BOMBE 47X3X108 T21 AD PZ CM120	X	VICON	CM120-8
6212694	COUTEAU VRILLE D 126X48X4 T20X23 AD VIC 561104001	X	VICON	561104001
6212695	COUTEAU VRILLE G 126X48X4 T20X23 AD VIC 561109001	X	VICON	561109001
6212720	COUTEAU VRILLE D 50X4X120 T18,5 AD VICON 58700	X	VICON	58700
6212721	COUTEAU VRILLE G 50X4X120 T18,5 AD VICON 58699	X	VICON	58699
6212722	COUTEAU VRILLE G 48X4X107 T18,5 AD VICON 61559	X	VICON	61559
6212723	COUTEAU VRILLE D 48X4X107 T18,5 AD VICON 61560	X	VICON	61560

Commande par multiple de 25



# radura®

La marque **radura**, pour **RASSPE DURABILITY**, est synonyme de qualité et durabilité. Elle propose une gamme de Coueteaux de Faucheuses et accessoires dédiés à la récolte des fourrages. Le Biseau Laminé à froid des Coueteaux RADURA garantit un tranchant précis est une excellente stabilité.

Fabriqués en Allemagne 

Les coueteaux **radura** sont reconnaissables à leur marquage et leur boîtage spécifique.



## FIXATIONS DE COUTEAUX ORIGINE



Référence	Désignation	Montage sur	Réf.OEM
6215227	VIS FIXATION KUHN ORIGINE 56210100	KUHN	56210100
6215166	VIS DE FIXATION COUTEAUX 56115800 KUHN	KUHN	56115800
223281	BOULON 56 785 000 ORIGINE TAARUP-KVERNELAND	KVERNELAND	KT56785000
VICB1374593	AXE DE COUTEAU NM D18 E12 CC GMR... OR.VICON	KVERNELAND	VNB1374593



## FIXATIONS DE COUTEAUX ADAPTABLE

Référence	Désignation	Montage sur	Réf.OEM
6220090	BOULON PORTE COUTEAU ADAPT. BCS AM.	BCS	56229614
6220195	AXE COUTEAU COMPLET AD.COMER GALFRE GIRLAND	BCS	04047103K
228917	VIS + ECROU CLAAS 952346 KRONE 143229	CLAAS	952346 / 143229
6220138	VIS TF 12X25 P-COUTEAU F1017 ADAPT.FAHR	FAHR	F1017
6220132	PORTE-COUTEAU KM22.24.25 06563514 AD.FAHR	FAHR	06563514
6220176	AXE DE COUTEAU CPLT AD.FELLA D12 426053	FELLA	426053
6220282	AXE DE COUTEAU COMPLET 143229 AD.KRONE	KRONE	143229
243931	VIS CLAAS=9523462. 9523461 KRONE 141053	KRONE	9523461
6220305	AXE COUTEAUX COMPLET D18 FILT12 AD.AGRAM-KUHN	KUHN	56115800
6220308	AXE COMPLET ADAPT. KUHN 56210100	KUHN	56210100
6220058	AXE DE COUTEAUX COMPLET 56403000 AD.TAARUP	TAARUP	56403000
6220560	AXE COUTEAU EXENTRE D18 E10 90081160 AD.VICON	VICON	90081160
6220562	AXE COUTEAU COMPLET B1374593(25) AD VICON/KVE	VICON	B1374593
6220458	AXE PORTE-COUTEAU A RIVER D20 CM13 AD.PEZET	VICON	CM13
6220463	AXE PORTE-COUTEAU A RIVER D18 PZ250 AD.PEZET	VICON	PZ250
6220431	PORTE-COUTEAU CM165.265 ADAPT. PEZET	VICON	PZ0116



## DISQUES DE FAUCHEUSE ORIGINE



Référence	Désignation	Montage sur	Réf.OEM
<b>KUH56812600</b>	DISQUE PLAT GMD 500/600/700 NM 602/702 KUHN	KUHN	56812600
<b>KUH56200700</b>	DISQUE PLAT NU GMD44-55-66	KUHN	56200700
<b>KUH56200800</b>	DISQUE EXTERIEUR NU GMD44-55-66	KUHN	56200800



## DISQUES DE FAUCHEUSE ADAPTABLE

Référence	Désignation	Montage sur	Réf.OEM
<b>6213012</b>	DISQUE PLAT 56200700 GMD44,55,66,77 AD.KUHN	KUHN	56200700




Large gamme d'assiettes et patins d'origine et adaptable : Fahr, Kuhn, John Deere, Vicon...  
Contactez notre service commercial



## PATIN DE FAUCHEUSE ORIGINE



Référence	Désignation	Montage sur	Réf.OEM
<b>KUH56808510</b>	PATIN D'USURE COURT EA 117MM ACIER OR.KUHN	KUHN	56808510
<b>KUH56809300</b>	PATIN DE DISQUE GMD 902	KUHN	K6800590
<b>KUH56801420</b>	PATIN DE DISQUE GMD400/500/600 OR.KUHN	KUHN	56801420
<b>KUH56808610</b>	PATIN D'USURE LONG EA 157MM ACIER OR.KUHN	KUHN	56808610



## PATIN DE FAUCHEUSE ADAPTABLE

Référence	Désignation	Montage sur	Réf.OEM
<b>243994</b>	PATIN D USURE JOHN DEERE=DC500 01	JOHN DEERE	DC500 01
<b>6213011</b>	PATIN DISQUE 56190600 GMD44,55,66,77 AD.KUHN	KUHN	56190600
<b>272841</b>	PATIN D USURE POTTINGER=397601701N	POTTINGER	397601701N
<b>271004</b>	PATIN GAUCHE 378.60.171.0	POTTINGER	378.60.171.0



## DENTS DE FENAIISON ORIGINE



Référence	Désignation	Montage sur	Réf.OEM
<b>6248312</b>	DENT FANEUSE OR KUH 57609000 (par 6)	KUHN	57609000
<b>6248342</b>	DENT FANEUSE D OR KUHN 58740700 (par 6)	KUHN	58740700
<b>6248340</b>	DENT FANEUSE G OR KUHN 58740600 (par 6)	KUHN	58740600
<b>6248320</b>	DENT ANDAINEUR OR KUHN 57701700 (par 6)	KUHN	57701700
<b>6248346</b>	DENT ANDAINEUR OR KUHN K80113670 (par 6)	KUHN	K8013670
<b>6248610</b>	DENT FANEUSE D STRELA ETROITE OR PZ106	KVERNELAND	VGPZ106E
<b>6248611</b>	DENT FANEUSE G STRELA ETROITE OR PZ107	KVERNELAND	VGPZ107E
<b>6248613</b>	DENT FANEUSE G STRELA LARGE OR PZ110	KVERNELAND	VGPZ110E
<b>6248612</b>	DENT FANEUSE D STRELA LARGE OR PZ111	KVERNELAND	VGPZ111E
<b>6248625</b>	RESSORT RAPPEL G OR PZ VGPZ99 (par 5)	KVERNELAND	VGPZ99
<b>6248624</b>	RESSORT RAPPEL D OR PZ VGPZ100 (par 5)	KVERNELAND	VGPZ100
<b>6248630</b>	RESSORT DE RAPPEL OR PZ PZ171	KVERNELAND	VGPZ171



## DENTS DE FENAIISON ADAPTABLE

Référence	Désignation	Montage sur	Réf.OEM
<b>234486</b>	DENT ANDAINEUR AD CLAAS 955483	CLAAS	955483
<b>6250086</b>	DENT FANEUSE AD CLAAS 9568151 GW460	CLAAS	9568151
<b>6250180</b>	DENT ANDAINEUR AD FAHR 1108903010100	FAHR	1108903010100
<b>6250166</b>	DENT FANEUSE AD FAHR 030107 GW97	FAHR	KH20
<b>6250168</b>	DENT FANEUSE AD FAHR 06565574 GW97S	FAHR	06565574
<b>241065</b>	DENT FANEUSE AD FELLA 487922	FELLA	487922
<b>6250294</b>	DENT FANEUSE AD FELLA 150862 GW409	FELLA	150862
<b>6250304</b>	DENT FANEUSE AD FELLA 488072 GW292	FELLA	488072
<b>6250306</b>	DENT ANDAINEUR AD FELLA 160111 GW361	FELLA	160111
<b>6250384</b>	DENT AEROFANEUR AD GUSTIN 627662 GWG25	GUSTIN	627662
<b>6250440</b>	DENT RATEAU AD IH/MC 13553G PB2/217 GW9	IH	13553G
<b>6250475</b>	DENT RATEAU AD JOHN DEERE VL1318 GWPS6	JOHN DEERE	VL1318
<b>6250476</b>	DENT RATEAU AD JOHN DEERE VL2326 GWGS6.5	JOHN DEERE	VL2326
<b>6250580</b>	DENT ANDAINEUR AD KUHN 57502000 GW135	KUHN	57502000
<b>6250582</b>	DENT ANDAINEUR AD KUHN 57701700 GW135NM	KUHN	57701700





## DENTS DE FENAISSON ADAPTABLE

Référence	Désignation	Montage sur	Réf.OEM
<b>6250585</b>	DENT FANEUSE AD KUHN 57609000 GW576	KUHN	57609000
<b>6250604</b>	DENT FANEUSE AD KUHN 58505218 GW163	KUHN	58505218
<b>6250610</b>	DENT FANEUSE AD KUHN 58561900 GW185	KUHN	58561900
<b>6250614</b>	DENT FANEUSE AD KUHN 57601100 GW169	KUHN	57601100
<b>6250618</b>	DENT ANDAINEUR AD KUHN 57720200 GW381	KUHN	57720200
<b>6250622</b>	DENT ANDAINEUR AD KUHN 57562500 GW353	KUHN	57562500
<b>6250624</b>	DENT FANEUSE G AD KUHN 58740600 GW370G	KUHN	58740600
<b>6250625</b>	DENT FANEUSE G AD KUHN 58740700 GW370D	KUHN	58740700
<b>6250692</b>	DENT ANDAINEUR AD MORRA 175021 GW342	MORRA	175021
<b>241992</b>	DENT FANEUSE AD NIEMEYER 600063	NIEMEYER	600063
<b>240352</b>	DENT ANDAINEUR AD POTTINGER 436031	POTTINGER	436031
<b>6250810</b>	DENT FANEUSE AD POTTINGER 436145 GW55	POTTINGER	436145
<b>6250923</b>	DENT FANEUSE AD STOLL GW404	STOLL	0673740
<b>6250920</b>	DENT FANEUSE AD STOLL 2501-080X GW 56	STOLL	2501-080X
<b>236685</b>	DENT INTERCHAN. VICON 16607564	VICON	16607564
<b>6250752</b>	DENT FANEUSE D AD STRELA ETROITE PZ106 GW142	VICON	PZ106E
<b>6250753</b>	DENT FANEUSE G AD STRELA ETROITE PZ107 GW141	VICON	PZ107E
<b>6250754</b>	DENT FANEUSE D AD STRELA LARGE PZ111	VICON	PZ111
<b>6250755</b>	DENT FANEUSE G AD STRELA LARGE PZ110	VICON	PZ110
<b>6250784</b>	RESSORT RAPPEL D AD PZ100 GW184D	VICON	PZ100
<b>6250785</b>	RESSORT RAPPEL G AD PZ099 GW184G	VICON	PZ099
<b>6250788</b>	RESSORT DE RAPPEL AD PZ171	VICON	PZ171
<b>6250794</b>	DENT FANEUSE D AD PZ340	VICON	PZ340
<b>6250795</b>	DENT FANEUSE D AD PZ339	VICON	PZ339



## FIXATIONS DE DENTS ADAPTABLE

Référence	Désignation	Montage sur	Réf.OEM
<b>6255198</b>	FIXATION DENT AD FAHR 06565744	FAHR	06565744
<b>245069</b>	FIXATION DENT AD FELLA 150094	FELLA	150094
<b>6255206</b>	FIXATION DENT AD FELLA 160305	FELLA	160305
<b>6255310</b>	FIXATION DENT AD KUHN 57502100	KUHN	57502100
<b>6255314</b>	FIXATION DENT AD KUHN 58503800	KUHN	58503800
<b>6255322</b>	FIXATION DENT AD KUHN 5852801	KUHN	5852801



## DENTS DE PICK UP ADAPTABLE

Référence	Désignation	Montage sur	Réf.OEM
<b>6250050</b>	DENT PICK UP AD AGRAM 821039 GW405	AGRAM	821039
<b>6250070</b>	DENT PICK UP AD CARRARO 305000 15 GW324	CARRARO	305000 15
<b>6250092</b>	DENT PICK UP AD CLAAS 821421 GW119S (ROUND)	CLAAS	821421
<b>6250090</b>	DENT PICK UP AD CLAAS 807297 GW119 (PRESSE)	CLAAS	807297
<b>6250096</b>	DENT PICK UP AD CLAAS 918238 ROLLANT GW21 (ROUND)	CLAAS	918238
<b>6250230</b>	DENT PICK UP AD FAHR-WELGER 06582383 GW124/5	FAHR	06582383
<b>6250190</b>	DENT PICK UP AD FAHR VF06296285 GW308	FAHR	VF06296285
<b>6250343</b>	DENT PICK UP AD GALLIGNANI 8876437 GW289	GALLIGNANI	8876437
<b>6250392</b>	DENT PICK UP AD HESSTON 701710102 GW701	HESSTON	701710102
<b>6250512</b>	DENT PICK UP AD JOHN DEERE CC25176 GW517	JOHN DEERE	CC25176
<b>6250858</b>	DENT PICK UP AD JOHN DEERE CC32965 GW356	JOHN DEERE	CC32965
<b>6250516</b>	DENTS PICK UP AD JOHN DEERE E41833 GW199	JOHN DEERE	E41833
<b>6250568</b>	DENT PICK UP AD KRONE 938040 1 GW326	KRONE	938040 1
<b>6250562</b>	DENT PICKUP AD KRONE 9381480 GW328	KRONE	9381480
<b>6250695</b>	DENT PICK UP AD MORRA 00000145010	MORRA	00000145010
<b>6250690</b>	DENT PICK UP AD MORRA GW323P	MORRA	
<b>223020</b>	DENT PICK UP AD NEW HOLLAND 84012422	NEW HOLLAND	84012422
<b>6250716</b>	DENT PICK UP AD NEW HOLLAND 80131673 GW196	NEW HOLLAND	80131673
<b>6250712</b>	DENT PICK UP AD NEW HOLLAND 80161367 GW 29/53	NEW HOLLAND	80161367
<b>6250844</b>	DENT PICK UP AD RIVIERE 18608447 GW158	RIVIERE	18608447
<b>6250850</b>	DENT PICK UP AD RIVIERE 18608684 GW120C (CENTRALE)	RIVIERE	18608684



## DENTS DE PICK UP ADAPTABLE

Référence	Désignation	Montage sur	Réf.OEM
<b>6250860</b>	DENT PICK UP AD RIVIERE PZ388 GW358	RIVIERE	PZ388
<b>259174</b>	DENT PICK UP AD VICON 16618868/16617250	VICON	16618868/16617250
<b>6250950</b>	DENT PICK UP AD WELGER 009405225	WELGER	009405225
<b>6250952</b>	DENT PICK UP AD WELGER 034312/0940522100	WELGER	034312/0940522100
<b>6250954</b>	DENT PICK UP AD WELGER 034338/0940530200	WELGER	034338/0940530200



