



Way of Life!

\*Un style de vie


NOUVEAU

**S-CROSS**

CATALOGUE ACCESSOIRES

**Embellissez votre vie.**





**PACK DESIGN**  
Référence : 99KIT-SCRFL-001

---

Comprenant :

- **BECQUET ARRIÈRE À PEINDRE**  
Référence : 990E0-61M05-000
- **SEUIL DE PORTE ARGENT AVEC LOGO «SUZUKI»** - Jeu de 4 pièces  
Référence : 990E0-61M60-001
- **MOULURE CHROMÉ DE HAYON**  
Référence : 990E0-61M22-000



**PACK OFF ROAD**  
Référence : 99KIT-64R00-002

---


Comprenant :

- **PLAQUE DE PROTECTION AVANT COULEUR ARGENT**  
Référence : 990E0-64R00-ZNC
- **PLAQUE DE PROTECTION ARRIÈRE**  
Référence : 990E0-64R10-ZNC



**LES PACKS**

# EXTERIEUR



**1 | PLAQUE DE PROTECTION COULEUR ARGENT**  
Réf. : 990E0-64R00-ZNC

**2 | PLAQUE DE PROTECTION ARRIÈRE COULEUR ARGENT**  
Réf. : 990E0-64R10-ZNC

**3 | PROTECTION LATÉRALE COULEUR ARGENT**  
Réf. : 990E0-61M03-000

**4 | BECQUET ARRIÈRE**  
À peindre  
Réf. : 990E0-61M05-000

**5 | JEU DE MOULURES LATÉRALES CHROMÉES**  
Réf. : 990E0-61M08-CSM


**6 | MOULURE DE HAYON CHROMÉ**  
Réf. : 990E0-61M09-000

**7 | MOULURE DE HAYON EN ALUMINIUM BROSSÉ**  
Réf. : 990E0-61M22-000

**8 | POIGNÉE DE PORTE CHROME**  
Kit 4 pièces pour véhicule non équipé du système démarrage sans clé.  
Réf. : 990E0-61M45-000

**9 | POIGNÉE DE PORTE CHROME**  
Kit 4 pièces seulement pour véhicule équipé du système démarrage sans clé.  
Réf. : 990E0-61M44-000

**10 | PROTECTION DE PARE-CHOC ARRIÈRE CHROME**  
Kit de 2 pièces  
Réf. : 990E0-61M06-CRR



**Soigner son  
apparence**

# EXTERIEUR



**11 | JANTE ALUMINIUM**  
**«NAMIB» 6.5 J X 16”**  
Pour pneu : 215/60 R16  
Avec enjoliveur central  
de roue logo Suzuki  
Homologation WVTa  
Noir poli  
**Réf. : 43210-64R60-QC8**

**13 | JANTE ALUMINIUM**  
**«GOBI» 6.5 J X 16”**  
Pour pneu : 215/60 R16  
Avec enjoliveur central  
de roue logo Suzuki  
Homologation ECE-R124  
Noir poli  
**Réf. : 43210-64R60-QC8**  
Argent  
**Réf. : 43210-54PQ0-OKS**

**12 | JANTE ALUMINIUM**  
**«MISTI» 6,5 J X 17”**  
Pour pneu : 215/60 R16  
Avec enjoliveur central  
de roue logo Suzuki  
Homologation ECE-R124  
Noir mat  
**Réf. : 990E0-61M76-002**  
Noir poli  
**Réf. : 990E0-61M78-002**  
Argent  
**Réf. : 990E0-61M75-002**

**14 | JANTE ALUMINIUM**  
**«MOJAVE» 6,5 J X 17”**  
Pour pneu : 215/60 R16  
Avec enjoliveur central  
de roue logo Suzuki  
Homologation ECE-R124  
Noir poli  
**Réf. : 43210-54PU0-OSP**  
Argent  
**Réf. : 43210-54PS0-OKS**



**15 | ENJOLIVEUR DE ROUE ARGENT**  
Jeu de 4 pièces  
Réf. : 990E0-54P00-27N



**16 | CAPUCHON DE VALVE DE ROUE**  
Avec logo Suzuki  
jeu de 4 pièces  
Réf. : 990D0-19069-SET

16



**17 | ANTIVOLS DE ROUE «SICUSTAR»**  
Kit de 4 pièces  
Réf. : 990E0-59J46-000

17



**18 | ANTIVOLS DE ROUE «SICURIT»**  
Kit de 4 pièces  
Non représenté  
Réf. : 990E0-59J48-000

**19 | CACHE ÉCROUS DE ROUE**  
Kit de 5 pièces pour une roue  
Réf. : 990E0-61M70-C0V

19



**20 | KIT ROUE DE SECOURS**  
Non représenté  
Sans cric  
Réf. : 990E0-STSXV-000  
Avec cric  
Réf. : 990E0-STSXV-001

21



**21 | JEU DE 2 AMPOULES CHROMÉES**  
Réf. : 990E0-61M01-000

# INTERIEUR



Relier l'utile à l'agréable





1



3



4



2



2



5

**1 | VOLANT SPORT NOIR  
AVEC SURPIQÛRES ARGENT**  
Réf. : 990E0-61M91-000

**2 | POMMEAU DE LEVIER DE VITESSE  
AVEC SURPIQÛRE ARGENT  
POUR BOITE DE VITESSE MANUELLE**

Boite 5 rapports  
Réf. : 990E0-61M37-000

Boite 6 rapports  
Réf. : 990E0-61M37-000

**3 | PÉDALES SPORT EN ALUMINIUM**

Boite manuelle  
Réf. : 990E0-61M93-000

Boite automatique  
Réf. : 990E0-61M93-001

**4 | FILET DE CHARGEMENT PASSAGER**  
Réf. : 990E0-61M34-002


**5 | KIT FUMEUR**  
Réf. : 990E0-61M34-002

Comprenant :

- Allume cigare  
Réf. : 990E0-61M93-000

- Cendrier  
Réf. : 990E0-61M93-001

# INTERIEUR



- 6 | GARNITURE CONSOLE D'AUTORADIO**  
Fibre brossée  
Pour autoradio en accessoire double Din  
**Réf. : 990E0-61M69-000**  
Pour autoradio de série  
**Réf. : 990E0-61M68-000**
- 7 | PARE-SOLEIL**  
Jeu de 5 pièces  
**Réf. : 990E0-61M20-000**
- 8 | JEU DE DÉCORATION ARGENT  
POUR HAUT-PARLEUR**  
Jeu de 4 pièces  
**Réf. : 990E0-61M67-000**
- 9 | GLACIÈRE**  
Capacité 21 litres, peut se brancher sur  
prise 12 V, attache «Isofix»  
**Réf. : 990E0-64J23-000**
- 10 | GLACIÈRE**  
Capacité 15 litres, peut se brancher sur  
prise 12 V  
**Réf. : 990E0-64J30-000**
- 11 | BAGAGE DÉPLIABLE**  
25x55x30cm  
20-40 litres  
**Réf. : 990F0-MLFB2-000**
- 12 | SAC DE VOYAGE À ROULETTES**  
42x34x20cm - 21L  
Hauteur extensible : 62 cm  
**Réf. : 990F0-MLRB1-000**
- 13 | RANGE PARAPLUIE**  
**Réf. : 990F0-MUMB2-000**
- 14 | SAC POUR PARAPLUIE**  
**Réf. : 990F0-MLUB2-000**
- 15 | GRAND PARAPLUIE**  
**Réf. : 990F0-MUMB2-000**




**Ambiance connectée**

# INTERIEUR



**Le souci du détail**

**21 | PROTECTION DE SEUIL  
DE PORTE**  
Jeu de 4 pièces  
Noir  
Réf. : 990E0-61M30-001  
Transparent  
Réf. : 990E0-61M30-002



**22 | PROTECTION DE SEUIL DE PORTE**

Bi-color noir et gris.  
Avec logo S-Cross  
Jeu de 4 pièces  
Réf:990E0-61M30-010

**23 | PROTECTION DE SEUIL DE PORTE**

Aluminium  
Avec logo S Suzuki  
Jeu de 4 pièces  
Réf. : 990E0-61M60-000



**24 | JEU DE TAPIS «ECO»**

Tapis en feutre d'aiguille anthracite avec logo S-CROSS  
Jeu de 4 pièces  
Pour boîte vitesses manuelle et automatique.  
Réf. : 990E0-61M38-010



**25 | JEU DE TAPIS CAOUTCHOUC**

Jeu de tapis 4 pièces  
Réf. : 990E0-61M29-010

**26 | JEU DE TAPIS «DELUXE»**

Jeu de 4 tapis  
Velours anthracite  
Avec logo S-CROSS  
Réf. : 990E0-61M39-010



# INTERIEUR



**Pour les amoureux des grands espaces.**





29

**27 | TAPIS DE COFFRE «ECO»**  
Tapis en feutre d'aiguille anthracite avec logo S-CROSS  
Réf. : 990E0-6140-010

**28 | BAC DE COFFRE**  
Étanche, avec rebords  
Réf. : 990E0-61M15-000

**29 | ORGANISATEUR DE COFFRE**  
S'adapte parfaitement à l'aire de chargement du S-CROSS.  
Séparation variable en aluminium incluse  
Réf. : 990E0-61M21-000



30

**30 | FILET DE CHARGEMENT HORIZONTAL**  
Réf. : 990E0-59J00-002

**31 | FILET DE CHARGEMENT VERTICAL**  
Réf. : 990E0-59J00-004



31

# PROTECTION



## 1 | JEU DE BAGUETTES DE PROTECTION LATÉRALES

Noires, avec logo S-Cross  
Peut être peint à la couleur du véhicule

Logo argent

Réf. : 990E0-61M07-SCR

Logo noir

Réf. : 990E0-61M07-BCR

Logo blanc

Réf. : 990E0-61M07-WRC







## 2 | JEU DE DÉFLECTEURS AVANT

Jeu de 2 pièces

Réf. : 990E0-61M24-000

## JEU DE DÉFLECTEURS ARRIÈRE

Jeu de 2 pièces

Réf. : 990E0-61M25-000

## 4 | PROTECTION DE SEUIL DE CHARGEMENT

Noir avec logo S Suzuki

Réf. : 990E0-61M62-000

## 6 | BAVETTES AVANT RIGIDES

Peuvent être peintes à la couleur du véhicule

Réf. : 990E0-61M11-000

## BAVETTES ARRIÈRE RIGIDES <sup>2</sup>

Peuvent être peintes à la couleur du véhicule

Réf. : 990E0-61M12-000

## 3 | FILM DE PROTECTION DE PARE-CHOC ARRIÈRE

Noir

Réf. : 990E0-61M57-000

Transparent

Réf. : 990E0-61M58-000

## 5 | PROTECTION DE SEUIL DE CHARGEMENT

Aluminium avec logo S Suzuki

Réf. : 990E0-61M61-000

## 7 | BAVETTES AVANT SOUPLES

Avec logo S

Réf. : 990E0-61M13-000

## BAVETTES ARRIÈRE SOUPLES


Avec logo S

Réf. : 990E0-61M14-000



<sup>2</sup> Non compatible avec plaque de protection arrière : 990E0-64R10-ZNC

# PROTECTION



8

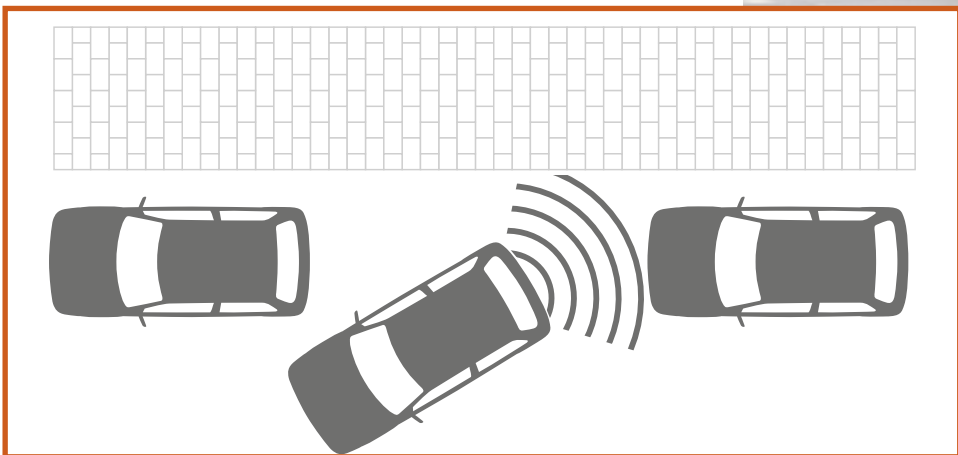
**8 | CAPTEUR DE PLUIE**  
Ce détecteur de pluie commande automatiquement les essuie-glaces et règle la fréquence de balayage en fonction de la quantité d'eau sur le pare-brise.  
Réf. : 990E0-65J81-020



9



10



**9 | CAPTEUR DE STATIONNEMENT AVANT**

Jeu de 4 capteurs à peindre et avertisseur piézoélectrique  
Réf. : 990E0-61M56-010

**10 | CAPTEUR DE STATIONNEMENT ARRIÈRE**

Jeu de 4 capteurs à peindre et avertisseur piézoélectrique  
Réf. : 990E0-54P53-010

## Sécuriser ses arrières



11

**11 | STYLO RETOUCHE**

Canyon brown

**Réf. : 99000-10415-ZQ3**

Sphere blue

**Réf. : 99000-10415-ZQ4**

Energetic red

**Réf. : 99000-10415-ZQ5**

Mineral grey 3

**Réf. : 99000-10415-ZQ6**

Cool white pearl métallisé

**Réf. : 99000-10415-ZNL**

Cosmic black pearl métallisé

**Réf. : 99000-10415-ZCE**

Silky silver métallisé

**Réf. : 99000-10415-ZCC**

Galactic grey métallisé

**Réf. : 99000-10415-ZCD**

12

**12 | CHARGEUR DE BATTERIE**

Recharge et maintien en charge

**Réf. : 990E0-OPTIM-CAR**

13

**13 | KIT PREMIER SECOURS**

Conforme à la norme DIN 131 64, cette trousse de premiers secours comprend notamment un gilet de signalisation et un triangle de pré-signalisation.

**Réf. : 990E0-61J79-000**


14

**14 | FILTRE DÉSODORISANT**

Filtre anti poussière, pollen, sable, acariens contre les odeurs désagréables provenant de l'extérieur mais aussi de l'intérieur, ainsi que tout autre impureté dans l'air

**Réf. : 99000-990B7-P25**

15

**15 | HOUSSE DE PROTECTION SIÈGE ARRIÈRE****Réf. : 990E0-79J44-000**

16

**16 | GRILLE DE SÉPARATION**

Permet de diviser le coffre en deux, fixée sur sièges arrière

**Réf. : 990E0-61M48-003**

17

**17 | HUILES ECSTAR**5W30 C2 - **Réf. : 99000-21E50-0P7**10W30 - **Réf. : 99000-21E30-017**0W20 - **Réf. : 99000-21E20-017**5W20 C4 - **Réf. : 99000-21E60-0P7**

# TRANSPORT



## 1 | GRILLE DE SÉPARATION

Sépare le coffre de l'habitacle  
Facilement démontable  
Réf. : 990E0-61M48-000



## 2 | GRILLE DE SÉPARATION

Permet de diviser le coffre en deux  
uniquement en combinaison avec la grille  
de séparation 990E0-61M48-000  
Réf. : 990E0-61M48-002

## 3 | ADAPTATEUR

Pour grille de séparation 990E0-61M48-001  
permet de surélever la grille de séparation  
990E0-61M48-000  
Réf. : 990E0-54P48-002

## 4 | BARRES DE TOIT

Traverses tubulaires en aluminium, avec  
rainure en T, verrouillable.

Pour véhicule avec barres longitudinales,  
charge maximale 75 kg  
Réf. : 990E0-54P48-002

Pour véhicule sans barres longitudinales,  
charge maximale 50 kg  
Réf. : 990E0-61M33-000

## 5 | COFFRE DE TOIT «CERTO 460»<sup>4/6</sup>

Coffre de toit métallique couleur argent Système  
MASTERFIT pour une installation facile et rapide  
Volume 440L

Dimension: 192/82/42 cm


Charge maximale 50 kg

Réf. : 990E0-59J43-000

## KIT DE FIXATION POUR TOIT PANORAMIQUE

Pour coffre de toit (réf:990E0-59J43-000)

Réf. : 990E0-59J43-001



4



5

#### 6 | PORTE-SKI MICKINLEY <sup>5/6</sup>

Conçu pour 2 snowboards ou 4 paires de ski  
Verrouillable

Pour véhicule avec barres longitudinales,  
charge maximale 75 kg

Pour véhicule sans barres longitudinales,  
charge maximale 50 kg

**Réf. : 99000-990YT-106**

#### 7 | Porte-ski EVEREST <sup>5/6</sup>

Conçu pour 4 snowboards ou 6 paires de ski  
Verrouillable

Pour véhicule avec barres longitudinales,  
charge maximale 75 kg


Pour véhicule sans barres longitudinales,  
charge maximale 50 kg

**Réf. : 99000-990YT-107**

#### 8 | SAC DE RANGEMENT POUR BARRES DE TOIT

Noir avec logo Suzuki

**Réf. : 990E0-79J61-000**



6



7



8

<sup>3</sup> Seulement en combinaison avec la grille de séparation  
990E0-61M48-000

<sup>4</sup> Pour véhicule avec toit panoramique, commander  
séparément le kit d'installation 990E059J43-001\*

<sup>5</sup> Non compatible avec toit panoramique

<sup>6</sup> Seulement en combinaison avec barres de toit

# TRANSPORT



## 9 | PORTE VÉLO GIRO AF <sup>6</sup>

Pour le transport de vélo complet  
Verrouillable  
Pour véhicule avec barres longitudinales,  
charge maximale 75 kg  
Pour véhicule sans barres longitudinales,  
charge maximale 50 kg  
**Réf. : 990E0-59J20-000**

## 10 | PORTE VÉLO GIRO SPEED <sup>6</sup>

Pour le transport de vélo sans roue avant  
Verrouillable  
Pour véhicule avec barres longitudinales,  
charge maximale 75 kg  
Pour véhicule sans barres longitudinales,  
charge maximale 50 kg  
**Réf. : 990E0-59J21-000**

<sup>6</sup> Seulement en combinaison avec barres de toit



## 11 | PORTE-VÉLO ARRIÈRE «STRADA»

Pour 2 vélos, traverse en aluminium,  
uniquement en combinaison avec la barre  
d'attelage  
**Réf. : 990E0-59J22-000**

## 12 | MODULE D'EXTENSION

Pour un troisième vélo, uniquement en  
combinaison avec le porte vélo «Strada»  
Non imagé.  
**Réf. : 990E0-59J22-001**



## 13 | BARRE D'ATTELAGE AMOVIBLE <sup>7</sup>

**Réf. : 72901-54P00-000**

## 14 | FAISCEAU ÉLECTRIQUE

7 broches avec clignotants  
**Réf. : 990E0-61M64-000**

## 15 | FAISCEAU ÉLECTRIQUE

13 broches avec clignotants  
**Réf. : 990E0-61M65-000**

<sup>7</sup> Merci de consulter le manuel du propriétaire  
pour de plus amples informations sur la capacité  
maximum de remorquage

**1 | SAC À DOS**  
Réf. : 990F0-MBAC1-000

**2 | SACOCHE ORDINATEUR**  
Réf. : 990F0-MMES1-000

**3 | PORTE-FEUILLE**  
Réf. : 990F0-MWAL1-000

**4 | MINIATURES S-CROSS**

Bleue

Réf. : 99000-79N12-SC1

Rouge

Réf. : 99000-79N12-SC2

Argent

Réf. : 99000-79N12-SC3

1



2



3



4



**LES INCONTOURNABLES**



Pour de plus amples renseignements, consultez notre brochure.



**AUDIO & NAVIGATION**



Way of Life!

Les accessoires d'origine Suzuki sont tout spécialement conçus pour les véhicules Suzuki et répondent aux mêmes normes de qualité que les véhicules eux-mêmes.

Nous attirons votre attention sur le fait que seuls les accessoires d'origine Suzuki ont été contrôlés et homologués par Suzuki.

Vous trouverez toutes les instructions nécessaires dans leur manuel d'utilisation respectif.

Le montage et/ou l'utilisation d'autres accessoires peuvent, dans certaines circonstances, influencer négativement sur les caractéristiques de conception de votre véhicule et compromettre ainsi sa sécurité.


Suzuki décline toute responsabilité vis-à-vis des dommages résultant de l'utilisation d'accessoires qui ne sont pas des accessoires d'origine Suzuki.

Suite à la parution de cette brochures, les informations précédentes ne sont plus applicables. Les visuels représentent une partie des options disponibles.

Les données figurant dans cette brochure ne sont pas contractuelles et ne sont fournies qu'à titre indicatif.

Malgré tout le soin apporté à ce document, il peut être sujet à modification

Septembre 2016. Réf. 99F00-22M62-013



[www.suzuki.fr](http://www.suzuki.fr)

