



NOUVEAU
VITARA

*Way of Life! - Un style de vie!



Way of Life!

RÉINVENTONS LA LÉGENDE

Pour répondre à vos nouvelles attentes, Suzuki, spécialiste mondial de véhicules 4X4, renoue avec la légende avec un tout nouveau Vitara, SUV compact 2 et 4 roues motrices d'un genre unique. Connecté et équipé des toutes nouvelles technologies en matière de confort et de sécurité, le nouveau Vitara est fait pour vous. Avec son style unique et sa large palette de couleurs et d'accessoires, il offre le plaisir d'exprimer son tempérament et laisse à chacun la possibilité de personnaliser son véhicule, pour se sentir plus libre que jamais. Le nouveau Vitara n'attend plus que vous pour écrire son histoire.



HiroYuki Yonezumi



VOUS N'AVEZ PLUS QU'À AJOUTER VOTRE TOUCHE PERSONNELLE



Projecteurs à LEDS : peu consommateurs d'énergie, ils créent aussi une ambiance agréable.



Feux de jours à LEDS au dessin vertical spécifique qui renforcent le style distinctif du Vitara.



Amateurs de sensations fortes, le nouveau Vitara est taillé pour vous. Robuste et affirmé à l'avant, énergique et équilibré à l'arrière, ses lignes évoquent immédiatement le plaisir de conduire. Il possède un style moderne et musclé, caractéristique des SUV. Et pour être en parfaite harmonie avec votre véhicule, vous n'avez plus qu'à ajouter votre touche personnelle.

Design extérieur






Design intérieur

IL MET VOTRE PERSONNALITÉ EN VALEUR



L'intérieur du nouveau Vitara procure une sensation de bien-être et de sécurité. La console centrale en forme de U soulignée de gris alu, l'élégante sellerie et le design épuré du tableau de bord donnent à l'habitacle un esprit sportif et élégant.

Entre le compteur de vitesse et le compte-tours, l'écran multifonctions vous donne clairement les indications dont vous avez besoin : consommation instantanée ou moyenne, autonomie, température extérieure, mode de conduite, alerte de ceinture non bouclée et du radar de parking. Dès le premier kilomètre, vous êtes en osmose avec votre véhicule.




Toit ouvrant panoramique


VOUS ÊTES UNIQUE ? VOTRE NOUVEAU VITARA

Soulignez les performances du nouveau Vitara sur route et en tout-terrain en optant pour l'un des deux packs d'accessoires :

Personnalisez
d'accessoires


Pour que le nouveau Vitara soit le reflet de votre personnalité, Suzuki vous offre la possibilité de vous sentir unique dans les moindres détails. Parmi un choix de 14 coloris de peinture comprenant trois teintes inédites et plusieurs combinaisons bicolores, vous pouvez concevoir le véhicule qui vous ressemble. Que ce soit la calandre, les enjoliveurs d'ailes, le tableau de bord ou le cerclage de l'horloge et des aérateurs, vous pouvez tout personnaliser. Amusez-vous, des milliers de combinaisons s'offrent à vous.






Enjoliveurs de feux à LEDS

PACK «URBAN»
Enjoliveurs de feux de jour à LEDS
Protections latérales
Becquet arrière




Becquet arrière



Protections de bouclier
Ski de protection

PACK «BAROUDEUR»
Protections de bouclier
Ski de protection sur les boucliers avant et arrière
Protections de bas de caisse
Protection de seuil de coffre



Protections latérales
Ski de protection
Protection du seuil de coffre

AUSSI

▼
votre Vitara avec les packs
pour calandres et enjoliveurs d'ailes :



▼
Choisissez la couleur du tableau de bord et des cerclages d'horloge et de ventilations :



▼
Optez pour 2 autres styles
de cadran d'horloge :



Horloge «Carbon»



Horloge «Kanji»



Habitabilité



AUCUN VOYAGE NE LUI FAIT PEUR



Si vous aimez les longs trajets, le nouveau Vitara devrait vous combler. Le poste de conduite surélevé permet d'avoir un superbe champ de vision et s'adapte à tous les gabarits. Pour ne pas faire de jaloux, les sièges avant et arrière s'adaptent à votre morphologie et offrent un confort exceptionnel. Le coffre, dont l'accès est facilité par l'ouverture élargie du hayon et le seuil de chargement abaissé, possède un volume de 375 litres. Un astucieux plancher amovible permet de créer un compartiment discret et un plancher plat facilitant ainsi le chargement d'objets volumineux. Bien sûr, tout est fait pour accueillir votre personnalité de grand voyageur.



Pour que vous soyez totalement chez vous, le nouveau Vitara est équipé de tous les outils dont vous ne pouvez pas vous passer. **Grâce à son système multimédia à écran tactile 7"** au fonctionnement intuitif, la navigation, la téléphonie, la musique sont à portée de mains. Soyez prêt à embellir vos trajets.

CONNECTÉ À VOTRE PERSONNALITÉ

Connectivité



TÉLÉPHONIE MAINS-LIBRE

Appeler un contact sans quitter les mains du volant ? Possible avec le kit mains-libre au volant et le Bluetooth®*.

Utilisez la commande vocale pour composer un numéro. Vos contacts téléphoniques et historiques d'appel s'affichent sur l'écran tactile.



SYSTÈME MULTIMÉDIA

Il vous permet de profiter de vos musiques via différentes sources, radio, streaming (Bluetooth®*), prise USB (laissez votre téléphone dans votre sac, la musique continuera de se jouer)



SYSTÈME DE NAVIGATION

La commande vocale vous permet d'énoncer une adresse sans quitter les yeux de la route. L'affichage des monuments en 3D vous aide dans vos déplacements. Evitez les embouteillages et les perturbations routières avec l'info trafic⁽¹⁾ en continu.

(1) service fourni avec VIA MICHELIN, France métropolitaine hors Corse.



MIRRORLINK™

Le système dispose d'une liaison pour Smartphone, laquelle permet à l'utilisateur de faire fonctionner ses applications. (Avec téléphones compatibles).

AllGrip



TOUS LES TERRAINS SONT LES VÔTRES

Votre style, c'est d'aimer conduire sur tous types de revêtements avec précision. C'est pourquoi Suzuki a équipé le nouveau Vitara d'une transmission 4 roues motrices AllGrip nouvelle génération. Une commande située sur la console centrale vous permet de sélectionner le mode de votre choix parmi quatre modes de conduite :

AUTO



Il privilégie la consommation en étant « par défaut » en 2 roues motrices (avant) et passe automatiquement en 4 roues motrices dès lors qu'une perte d'adhérence est ressentie. Le système s'adapte instinctivement sans aucune manipulation.

SPORT




Passage en 4 roues motrices si nécessaire, avec optimisation de la répartition du couple, convient à une conduite sur route sinueuse.

SNOW



Le mode « Snow » fonctionne majoritairement en 4 roues motrices avec contrôle permanent de la motricité et de la stabilité. Idéal aux chaussées enneigées, ou très glissantes.

LOCK



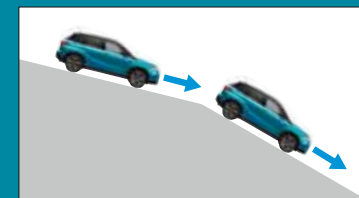
Le blocage du différentiel central couplé à l'ESP est utile pour extraire le véhicule bloqué sur une partie de route à très faible adhérence. Le système repasse en mode « Snow » au-delà de 60km/h.

ALLGRIP



CONTRÔLE DE LA VITESSE EN DESCENTE

Lorsque le véhicule entame une descente raide et que les freins sont insuffisamment sollicités pour que le véhicule ralentisse, le système accentue le freinage jusqu'au retour à une vitesse lente. Actif en mode « Lock », cela permet au conducteur de se concentrer sur le contrôle de la direction.



Motorisation

SES PERFORMANCES PARLENT POUR LUI

Essence ou Diesel, le nouveau Vitara affiche un excellent rendement dans ses deux nouvelles motorisations 1.6 litre. De nouveaux composants et une chasse aux kilos superflus ont permis de garantir des performances dynamiques encore accrues tout en optimisant la consommation de carburant et réduisant les émissions de CO₂. Sous le capot, le nouveau Vitara a de quoi séduire tous les styles de conducteur.



DES PERFORMANCES DYNAMIQUES

Essence 1.6 I VVT puissant et économe

16 soupapes
Injection multipoints
88 kW-120 ch CEE
156 Nm à 4 400 tr/min
Consommation mixte: 5,3-5,7 l/100 km
CO₂: 123-131 g/km

- Un moteur essence 1.6 VVT pour optimiser le rendement aux bas régimes comme aux régimes élevés.
- Des émissions parfaitement maîtrisées.
- Une consommation très faible.
- Disponible en boîte de vitesses manuelle (5 rapports) ou automatique (6 rapports).

UN AGRÉMENT DE CONDUITE OPTIMAL

Diesel 1.6 I coupleux et sobre

16 soupapes
Injection directe à rampe commune
Filtre Particules
88 kW-120 ch CEE
320 Nm 1750 tr/min
Consommation mixte: 4,0 à 4,2 l/100 km
CO₂: 106-111 g/km

- Une injection directe à rampe commune pour une excellente efficacité énergétique.
- Une grande maîtrise des vibrations et des nuisances sonores.
- Des émissions de CO₂ parmi les plus basses de sa catégorie, avec seulement 106 g/km ou 111 g/km en version AllGrip.
- Disponible en boîte de vitesses manuelle (6 rapports).



BOÎTE AUTOMATIQUE À 6 RAPPORTS

Cette nouvelle boîte automatique a été développée pour le moteur essence 1.6 litre. L'échelonnement resserré des rapports permet une meilleure réponse du moteur, particulièrement dans les bas régimes, lors de démarrages en côte mais également à grandes vitesses.

BOÎTE MANUELLE À 6 RAPPORTS

Cette boîte a été développée pour le moteur 1.6 litre Diesel. L'étagement des rapports a été défini en fonction des caractéristiques de ce moteur. De même, la taille des engrenages et des roulements a été optimisée pour assurer solidité et frottements minimum. Il en résulte une commande douce et précise, exempte de vibrations.



ENGINE AUTO START STOP (EASS)

Le système ENGINE AUTO START STOP, dont sont équipées toutes les versions du Vitaro, coupe automatiquement le moteur lorsque le véhicule s'arrête (par exemple au feu rouge). De cette façon, pas de gaspillage de carburant, pas d'émissions et pas de bruit mécanique.

10:00 AUTO 23°C

CONSO. MOYENNE

4.2
L/100km

▲ 3 ▢ 190.9 km
1920 km

INDICATEUR DE RAPPORT OPTIMAL

Afin d'optimiser votre consommation de carburant, l'indicateur de changement de rapport optimal vous indique à quel moment il est préférable de modifier votre rapport de vitesse (supérieur ou inférieur) ainsi vous maximisez l'emploi de votre moteur de la meilleure façon qu'il soit.

Sécurité

Quel que soit votre style, le nouveau Vitara prend soin de votre sécurité. La conception assistée par ordinateur a permis de réaliser une coque légère en acier ultra solide, qui absorbe les chocs et résiste remarquablement à l'écrasement.

Des technologies de pointe assurent votre sécurité sur la route grâce à un système anti-collision (le RBS, freinage actif d'urgence) couplé à un régulateur de vitesse adaptatif (l'ACC).



Le Vitara a obtenu la note maximale de 5 étoiles au test EuroNCAP. Cette performance le classe parmi les meilleurs de sa catégorie pour la «protection des occupants adultes», la «protection des enfants», la «protection des piétons» et dans le domaine «des assistances à la sécurité».



UNE SÉCURITÉ POUR TOUS LES STYLES

RADAR BRAKE SUPPORT : FREINAGE ACTIF D'URGENCE (RBS)

Le RBS est un système destiné à réduire les risques de collision, celui-ci utilise les informations fournies par un capteur d'ondes millimétriques situé dans le S de la calandre du VITARA. Trois nouvelles fonctions de sécurité sont assurées.

ALERTE



Au-delà de 5 km/h, le système détecte le véhicule situé devant le vitara, le conducteur est prévenu s'il y a risque de collision.

AMPLIFICATEUR DE FREINAGE



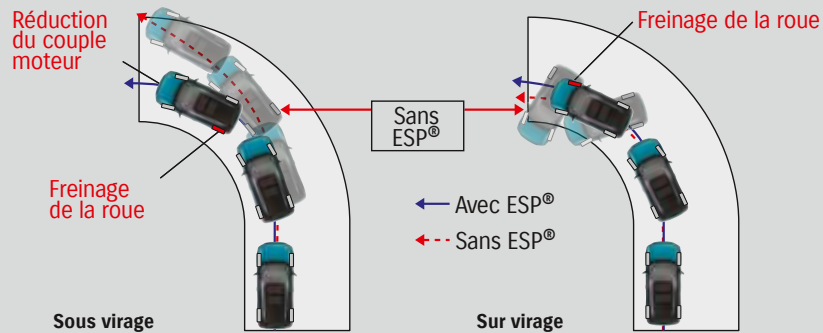
Lorsque le système détecte un véhicule devant le Vitara et qu'il y a un risque important de collision, le freinage effectué par le conducteur est amplifié par le système.

FREINAGE AUTOMATIQUE



Si le conducteur n'intervient pas lors de risque de collision le Vitara freinera automatiquement afin d'éviter l'impact.

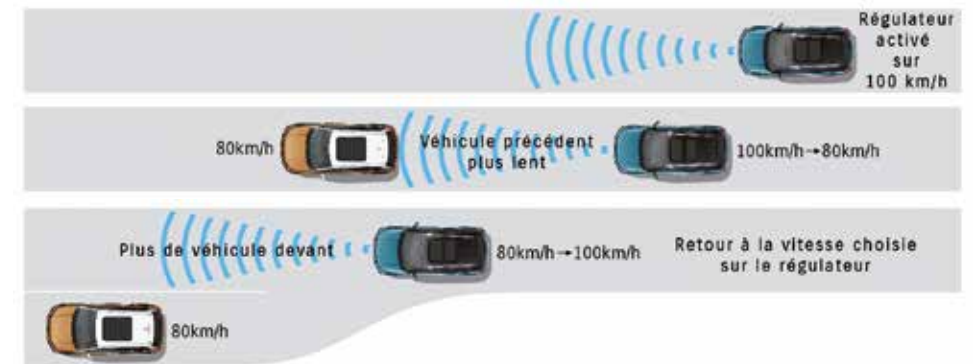
ESP® ET PERTES D'ADHÉRENCE



Si l'ESP® détecte une perte d'adhérence sur une roue (par exemple lorsque le conducteur surbraque brusquement), il intervient instantanément sur le couple moteur et sur les freins pour rétablir l'adhérence et aider le conducteur à garder la maîtrise de la direction.

L'ACC : RÉGULATEUR DE VITESSE ADAPTATIF

Le régulateur de vitesse du nouveau Vitara associe la technologie du régulateur de vitesse aux capteurs radar millimétriques du système RBS pour une conduite plus facile et plus détendue. Le système utilise les capteurs radar du véhicule pour mesurer la distance qui le sépare de celui qui précède, et adapte automatiquement la vitesse de conduite afin de maintenir l'une des trois distances de sécurité sélectionnées par le conducteur.



7 AIRBAGS

- Airbags frontaux conducteur et passager avant (protègent la tête en cas de choc frontal)
- Airbag de genoux conducteur (protège les jambes du conducteur et maintient sa position)
- Airbags latéraux (protègent le thorax et la colonne vertébrale des passagers avant en cas de choc latéral)
- Airbags rideaux (protègent la tête des passagers avant et arrière en cas de choc latéral).



RÉGULATEUR ET LIMITATEUR DE VITESSE



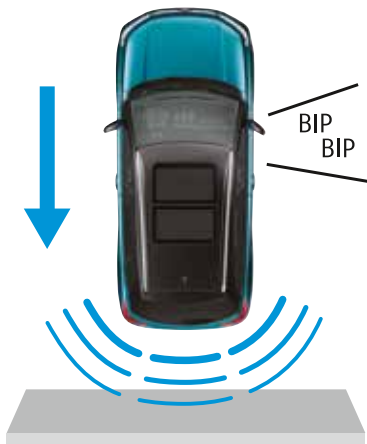
AIDE AU DÉMARRAGE EN PENTE

L'aide au démarrage en côte assiste le conducteur qui n'a plus besoin de gérer le frein à main.



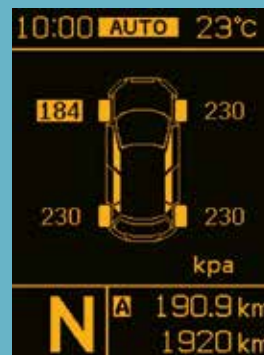
CAMÉRA DE RECUIL + RADARS DE STATIONNEMENT

Connectée au système de navigation, la caméra de recul aide le conducteur dans ses manœuvres arrière. Les radars de stationnement avant et arrière complètent le dispositif en apportant des indications visuelles et sonores sur la proximité des obstacles lors des manœuvres de stationnement.



CONTRÔLE DE LA PRESSION DES PNEUMATIQUES (TPMS)

Un témoin s'affiche numériquement au tableau de bord dès lors qu'une perte de pression est détectée dans un des pneumatiques.



SYSTÈME ISOFIX

La banquette arrière est équipée de deux fixations ISOFIX qui permettent d'arrimer facilement et en toute sécurité les sièges pour enfants.





Équipements

Le nouveau Vitara est paré pour la route ! Ses nombreux équipements apportent un confort remarquable. C'est simple, il n'a rien oublié. Et pour mettre un peu plus en lumière ses qualités, le nouveau Vitara dispose d'un toit ouvrant panoramique, qui offre une des plus larges ouvertures de la catégorie, et donne une incroyable sensation de liberté.



TOIT OUVRANT PANORAMIQUE

Constitué de deux panneaux vitrés coulissant séparément, le toit ouvrant couvre les sièges avant et arrière, pour le plus grand confort de tous les occupants. Lorsqu'il est fermé, les panneaux vitrés présentent une longueur combinée de 1 000 mm. Lorsqu'il est ouvert, l'ouverture présente une longueur de 560 mm (l'une des plus vastes de sa catégorie), offrant aux occupants tout le plaisir de la conduite à ciel ouvert.



ÉQUIPÉ POUR VOUS PLAIRE

SIÈGE RÉGLABLE EN HAUTEUR

Le siège du conducteur offre une grande amplitude de réglage en hauteur pour une position de conduite parfaitement adaptée à chaque morphologie.

ESSUIE-GLACES ET ALLUMAGE DES FEUX AUTOMATIQUES

Les essuie-glaces automatiques ainsi que les feux de position et de croisement s'allument et s'éteignent automatiquement sans intervention du conducteur.



SIÈGES CHAUFFANTS

Les sièges avant chauffants offrent un confort incomparable en hiver et disposent d'un réglage à deux positions.

VOLANT RÉGLABLE EN HAUTEUR ET PROFONDEUR

Le volant est ajustable en hauteur et également en profondeur pour une position de conduite parfaitement adaptée à tous les gabarits.



AIR CONDITIONNÉ AUTOMATIQUE

Les commandes de l'air conditionné au centre de la console assurent un réglage précis de la ventilation.



TÉLÉPHONIE MAINS-LIBRE

La fonction Bluetooth® permet de connecter automatiquement un téléphone et d'utiliser les commandes au volant.



DÉMARRAGE SANS CLÉ

Le système "sans clé" qui contrôle l'ouverture et le démarrage du véhicule permet au conducteur, en une simple pression sur le bouton de portière, d'ouvrir sa voiture et d'en prendre le volant sans manipuler la clé qui peut rester dans la poche.



PRISE 12 VOLTS ET PRISE USB

Pour recharger ou connecter l'ensemble de vos appareils électriques.

ESPACES DE RANGEMENT

Petits réceptacles dans le tableau de bord, espaces de rangement dans les portes arrière et avant et porte-revues à l'arrière du siège passager.

POUSOIR «START AND STOP»

Démarrez le moteur par une simple pression sur ce bouton-poussoir. Le blocage de la direction est automatique lors de l'arrêt du moteur.



ÉQUIPEMENTS SUR VERSION AVANTAGE

CHASSIS

Jantes en acier 16" et pneumatiques 215/60

Kit de réparation de pneumatique

EXTÉRIEUR

Calandre et enjoliveur d'ailes noire

Extensions d'ailes et protections de bas de caisse

Ouverture électromagnétique du hayon

Ski de protection de boucliers avant et arrière

VISIBILITÉ

Dispositif de réglage manuel des projecteurs

Essuie-glaces arrière 1 vitesse + intermittence

Essuie-glaces avant 2 vitesses + intermittence réglable

Projecteurs halogène multiréfecteur

Rétroviseurs extérieurs réglables électriquement

Vitres teintées

DIRECTION ET INSTRUMENTATION

Affichage multifonctions avec :

- Affichage de l'heure
- Alarme de niveau de carburant
- Alarme sonore et visuelle du non bouclage des ceintures de sécurité aux places arrière
- Alarme sonore et visuelle du non bouclage des ceintures de sécurité aux places avant
- Autonomie
- Consommation de carburant (instantanée/moyenne)
- Indicateur de changement de rapport (boîte automatique : en mode manuel)
- Indicateur de la pression des pneumatiques
- Indicateur de rapport optimal
- Indicateur de température extérieure
- Indicateur échéancier du renouvellement de l'huile moteur
- Témoin de détection de mauvaise fermeture des portes et du hayon
- Vitesse moyenne

Alarme sonore d'oubli d'extinction des feux et/ou retrait de la clef de contact

Compte-tours

Volant 3 branches : ajustable en hauteur et en profondeur avec commandes audio et kit mains libres Bluetooth®*

EQUIPEMENTS DE CONDUITE

Air conditionné

Filtre anti-pollen

Lève-vitres électriques avant

Système audio MP3/WMA + lecteur CD + Bluetooth®* comprenant 4 haut parleurs

Verrouillage centralisé des portes et du hayon avec télécommande intégrée à la clé de contact

INTÉRIEUR

Eclairage de l'habitacle : lecteur de carte avant (2 positions) et plafonnier central (3 positions)

Pare-soleil avec miroirs de courtoisie et porte ticket

Poignées de maintien coté passager et aux places arrière (x2)

Porte-gobelet arrière (x2)

Porte-bouteilles porte avant (x2) et arrière (x2)

Vide poches central

Connecteur USB et prise 12V dans la console centrale

Repose-pied côté conducteur

Ornement du tableau de bord coloré

Habillage de la console centrale noir

Médaille de porte en tissu

Accoudoir de porte en tissu

SIÈGES

Aumônière au dos du siège passager

Banquette rabattable 60:40

Sellerie tissu

Sièges avant réglables en hauteur (conducteur + passager)

COFFRE À BAGAGES

Arrimages dans le compartiment à bagages : 1 crochet porte-sac et crochets d'arrimage au plancher

Caches bagages

SÉCURITÉ

ABS avec EBD (répartiteurs électronique de freinage)

Aide au démarrage en pente

Airbags de genoux côté conducteur

Airbags frontaux et latéraux conducteur et passager avant

Airbags rideaux

Assistance au freinage d'urgence

Ceintures de sécurité arrière : 3 points ELR avec prétensionneur, limiteur de force (x3) et ajustables en hauteur sur les côtés

Ceintures de sécurité avant : 3 points ELR avec prétensionneur, limiteur de force et ajustables en hauteur

Engine Auto Stop Start System (Start and Stop)

ESP®** (Electronic Stability Program)

Feux de jour halogène

Fixation ISOFIX aux places arrière pour sièges enfants (x2)

Pédalier rétractable en cas de collision

Renforts latéraux dans les portes

Sécurité enfants aux portes arrière

Système anti-démarrage électronique

Système de désactivation de l'airbag passager avant

TPMS (Témoin du manque de pression dans les pneumatiques)

OPTION :

Peinture métallisée

ÉQUIPEMENTS SUPPLÉMENTAIRES ↳ SUR VERSION PRIVILÈGE

Air conditionné à régulation automatique

Boîte à gants à ouverture freinée

Bouton de frein de stationnement chromé

Calandre et enjoliveur d'ailes gris

Caméra de recul

Cerclage d'ouïes de la climatisation / horloge gris argent

Commandes au volant du régulateur / limiteur de vitesse

Eclairage de la boîte à gants

Eclairage de plancher aux places avant

Eclairage du coffre à bagages

Eclairage du vide-poches central avant

Feux de jour à LED

Habillage de la console centrale argent

Horloge centrale

Inserts gris aluminium sur habillage de porte

Jantes en alliage léger 17" et pneumatiques 215/55

Lève-vitres électriques arrière

Ornement de porte gris alu sous le lève-vitre

Palettes au volant (version boîte automatique)

Pare-soleil avec miroir de courtoisie, porte-ticket et éclairage (conducteur et passager)

Poignées de portes intérieures chromées

Poignées de portes extérieures ton carrosserie

Projecteurs antibrouillard avant

Régulateur de vitesse et limiteur de vitesse

Rétroviseurs extérieurs dégivrants ton carrosserie

Sellerie tissu et surpiqûres grises

Système audio comprenant un écran tactile 7" + liaison Bluetooth® + fonction MirrorLink™

Volant gainé cuir

[Suppression du lecteur CD](#)

Sur version ALLGRIP

Aide au freinage en descente

Régulateur de vitesse auto adaptatif

Signal de freinage d'urgence (feux de détresse)

Système anticollisions RBS (Radar Brake System)

OPTIONS :

Peinture métallisée

Peinture So'Color

PERSONNALISATION :

Pack accessoires thème "Urban" ou "Baroudeur"

Calandre et enjoliveurs d'ailes blanc ou noir métal

Habillage de la planche de bord (Turquoise, Blanc, Piano Black, Orange)

Horloge "Kanji" ou "Carbone"

* Bluetooth® est une marque déposée de Bluetooth SIG

** Electronic Stability Program. ESP® est une marque déposée de Daimler AG

*** Service assuré par VIA MICHELIN (France métropolitaine, hors Corse)

ÉQUIPEMENTS SUPPLÉMENTAIRES

↳ SUR VERSION PACK

Accoudoir de porte en cuir synthétique
Allumage automatique des feux
Calandre chromée
Console sur le pavillon (sauf version toit ouvrant panoramique)
Décoration du tableau de bord gris clair
Dispositif de réglage automatique des projecteurs
Dispositif d'ouverture des portes et démarrage moteur « sans clé »
Essuie-glaces automatiques
Jantes en alliage polies 17" et pneumatiques 215/55
Lecteur de carte avant (3 positions) sur version toit ouvrant panoramique
Médaille de porte microfibre
Motif décoratif chromé sur ailes
Navigation 3D et info trafic en continu***
Ornement du tableau de bord film
Projecteurs à LEDS (feux de croisement), projecteurs halogène (feux de route)
Radars de stationnement avant et arrière
Régulateur de vitesse auto adaptatif
Rétroviseurs extérieur rabatables électriquement avec répéteurs de clignotant
Sellerie cuir synthétique et microfibre
Sièges chauffants aux places avant
Signal de freinage d'urgence (feux de détresse)
Système anticollisions RBS (Radar Brake System)
2 Tweeters
Sur version ALLGRIP
Aide au freinage en descente

OPTIONS :

Peinture métallisée
Peinture So'Color
Toit ouvrant panoramique

PERSONNALISATION :

Pack accessoires thème "Urban" ou "Baroudeur"
Calandre et enjoliveurs d'ailes blanc ou noir métal
Habillage de la planche de bord (Turquoise, Blanc, Piano Black, Orange)
Horloge "Kanji" ou "Carbone"

MOTORISATIONS	1.6 VVT		1.6 DDIS
BOÎTE DE VITESSE	Manuelle (5 rapports)	Automatique (6 rapports)	Manuelle (6 rapports)
TRANSMISSION	4X2 / ALLGRIP		4X2 / ALLGRIP
AVANTAGE	✓	-	-
PRIVILEGE	✓	-	✓
PACK	✓	✓	✓

				5							
				Essence 1.6 VVT		Diesel 1.6 DDIS					
				2 roues motrices		ALLGRIP		2 roues motrices		ALLGRIP	
DIMENSIONS											
Longueur		mm		4 175				4 175			
Largeur		mm		1 775				1 775			
Hauteur		mm		1 610				1 610			
Empattement		mm		2 500				2 500			
Voies	Avant	mm		1 535				1 535			
	Arrière	mm		1 505				1 505			
Rayon de braquage		m		5,2				5,2			
Garde au sol		mm		185				185			
CAPACITES											
Places assises				5				5			
Coffre à bagages	Volume maximum	litres		1 120				1 120			
	Avec dossier replié	litres (VDA)		710				710			
	Avec banquette rabattue	litres (VDA)		375				375			
Capacité du réservoir		litres		47				47			
MOTEUR											
Type				M16A				D16AA			
Nombre de cylindres				4				4			
Nombre de soupapes				16				16			
Cylindrée (alésage x course)		cm ³		1586 (78 mm x 83 mm)				1598 (79,5 mm x 80,5 mm)			
Rapport volumétrique				11:0				16:5			
Puissance maximum		kW (ch CEE) / tr/mn		88 (120) / 6 000				88 (120) / 3 750			
Couple maximum		Nm / tr/mn		156 / 4 400				320 / 1 750			
Alimentation				Injection multipoints				Injection directe avec rampe commune			
TRANSMISSION											
Type				Manuelle (5)	Automatique (6)	Manuelle (5)	Automatique (6)	Manuelle (6)			
Rapport de boîte	1 ^{ère}			3 545	4 667	3 545	4 667	3 538	3,538		
	2 ^{ème}			1 904	2 533	1 904	2 533	2 052	2,052		
	3 ^{ème}			1 258	1 556	1 258	1 556	1 225	1,225		
	4 ^{ème}			0,911	1 135	0,911	1 135	0,878	0,878		
	5 ^{ème}			0,725	0,859	0,725	0,859	0,702	0,702		
	6 ^{ème}			-	0,686	-	0,686	0,588	0,588		
Arrière			3 250	3 394	3 250	3 394	3 405	3 405			
Rapport de pont			4 411	3 502	4 411	3 502	3 611	3 611			
CHASSIS											
Direction				à crémaillère avec assistance				à crémaillère avec assistance			
Freins	Avant	mm		à disques ventilés				à disques ventilés			
	Arrière	mm		à disques				à disques			
Suspensions	Avant	mm		Type Mac Pherson, jambes de forces avec ressorts hélicoïdaux				Type Mac Pherson, jambes de forces avec ressorts hélicoïdaux			
	Arrière	mm		Essieu de torsion et ressorts hélicoïdaux				Essieu de torsion et ressorts hélicoïdaux			
Pneumatiques				215/60R16, 215/55R17				215/55R17			
POIDS											
Poids à vide		kg		1 075	1 120	1 160	1 185	1 230	1 295		
Poids total en charge		kg		1 730				1 870			
PERFORMANCE											
Vitesse maximale sur circuit		km/h		180	180	180	180	180	180		
0-100 km/h		sec		11,5	12,5	12,0	13,0	11,5	12,4		
PERFORMANCE ENVIRONNEMENTALE											
Normes réglementaires				euro 6				euro 6			
Consommation	en agglomération	litres/100 km		6,3	6,6	6,5	6,7	4,6	4,7		
	hors agglomération	litres/100 km		4,8	4,9	5,1	5,1	3,7	4,0		
	mixte	litres/100 km		5,3	5,5	5,6	5,7	4,0	4,2		
Émissions de CO ₂		g/km		123	127	130	131	106	111		
Puissance administrative		PA		06	06	06	06	06	06		

AVANTAGE



JANTES EN ACIER 16"



SIÈGES TISSU

PRIVILÈGE



JANTES EN ALLIAGE LÉGER 17"



SIÈGES TISSU AVEC SURPIQÛRES

PACK



JANTES EN ALLIAGE POLIES
PEINTES 17"



CUIR ET MICROFIBRE

TEINTES DE CARROSSERIE

Atlantis Turquoise Pearl
métallisée



Horizon Orange métallisée*



Savannah Ivory métallisée*



Cool White Pearl métallisée



Bright Red*



Cosmic Black Pearl métallisée



Galactic Grey métallisée



Superior White



Silky Silver métallisée



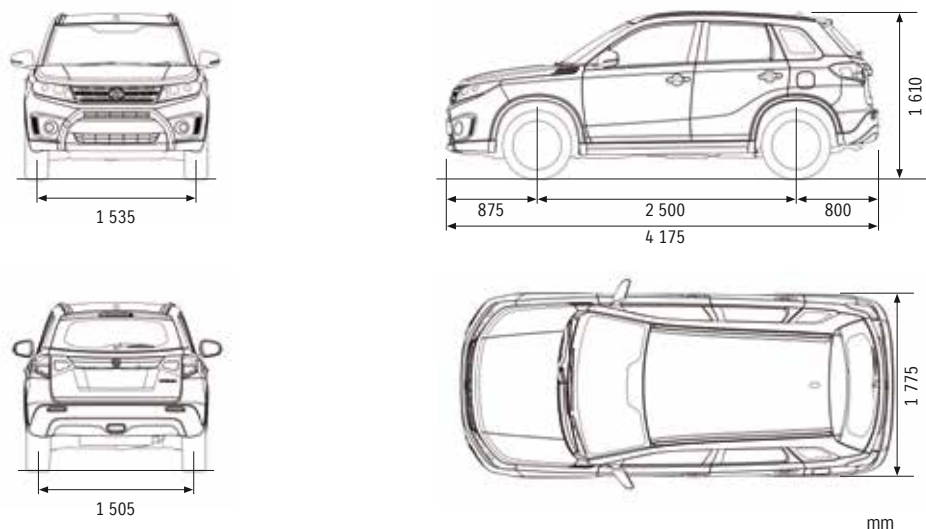
*teintes uniquement disponibles
en version So'Color

14 COMBINAISONS DISPONIBLES

COULEUR DE CARROSSERIE	COMBINAISONS CARROSSERIE / TOIT		
Atlantis Turquoise Pearl métallisée			
Horizon Orange métallisée			
Savannah Ivory métallisée			
Bright Red			
Cosmic Black Pearl métallisée			
Galactic Grey métallisée			
Silky Silver métallisée			
Cool White Pearl métallisée			
Superior White			

Les combinaisons So' Color sont disponibles sur les versions Privilège et Pack (la peinture So' Color correspond à une teinte de carrosserie différente du toit et des rétroviseurs extérieurs).

DIMENSIONS



Garantie Suzuki
3 ans
ou 100 000 km
au 1^{er} terme échu.
Garantie 12 ans
anti-corrosion.

Assistance Suzuki
3 ans,
24h/24, 7j/7,
kilométrage illimité
sur simple appel
partout en Europe.
Voir conditions en concessions

RÉSEAU SUZUKI :
200
concessionnaires
à votre service

SUZUKI FINANCE
Venez découvrir en
concession les formules
de financement
les mieux adaptées
à vos besoins.



SUZUKI AUTOMOBILE



SUZUKI MOTO



SUZUKI MARINE

SUZUKI MOTOR CORPORATION

FONDÉ EN 1909 À HAMAMATSU (JAPON)

2,7 MILLIONS D'AUTOMOBILES
2,5 MILLIONS DE MOTOCYCLES & QUADS
VENDUS DANS LE MONDE

28 SITES DE PRODUCTION

57 750 COLLABORATEURS DANS LE MONDE

ACTIVITÉS COMMERCIALES
DANS **201 PAYS ET RÉGIONS**



Ce flashcode permet, grâce à votre smartphone, d'accéder directement au site Suzuki.




Les spécifications mentionnées font référence à des modèles de série dans des conditions de fonctionnement standard. Tous équipements selon version. Les données reprises ont pour objectif de décrire les véhicules et leurs performances fidèlement; toutefois, elles ne s'appliquent pas nécessairement à tous les véhicules. SUZUKI France se réserve le droit de modifier à tout moment et sans préavis les prix, les couleurs, les matériaux, les équipements et spécifications techniques de ses véhicules. Photographies non contractuelles. Les meilleures traces de votre passage sont celles que vous emportez dans votre mémoire. Témoignez votre respect à l'égard de l'environnement en adoptant une conduite prudente qui sauvegarde la faune et la flore des forêts et des champs. Nous vous recommandons de connaître parfaitement les capacités de votre véhicule et d'apprendre les techniques de la conduite en tout-terrain. Préserver la beauté de la nature, c'est protéger ce qui fait tout le charme de vos activités en plein air. SUV (Sport Utility Vehicle) : concept urbain tout chemin.



SUZUKI FRANCE S.A.S.
8, AVENUE DES FRÈRES LUMIÈRE
78 190 TRAPPES

VOTRE CONCESSIONNAIRE SUZUKI :



www.suzuki.fr