

BMW X6

[www.bmw.fr](http://www.bmw.fr)



Le plaisir  
de conduire



# BMW X6.

**BMW EFFICIENTDYNAMICS.**  
MOINS D'ÉMISSIONS. PLUS DE PLAISIR.



BMW est synonyme de plaisir de conduire. Une expérience fascinante que chacun vit à sa façon. Découvrez les multiples facettes du plaisir de conduire sur le site [www.bmwstories.fr](http://www.bmwstories.fr)

## CE CATALOGUE VOUS EN DIT PLUS.

Chaque page munie d'un QR code vous permet de visionner des contenus numériques passionnants : vidéos, galeries de photos et bien plus encore.



Choisissez un lecteur de QR codes parmi ceux proposés sur votre App Store. Démarrez le lecteur et tenez votre smartphone ou votre tablette au-dessus du QR code.



Vous avez aussi la possibilité de découvrir la BMW X6 à travers la version numérique du catalogue à télécharger directement sur votre appareil via l'application BMW brochures.

L'utilisation d'Internet peut engendrer des coûts en fonction de votre contrat de téléphonie mobile.



## BMW X6.

### MODÈLE PRÉSENTÉ.

**04 BMW X6 xDRIVE50i Exclusive :** V8 essence  
BMW TwinPower Turbo, 450 ch (330 kW)

- Jantes en alliage léger 20" (51 cm) style 597 à rayons en V avec monte pneumatique mixte ;
- Teinte de carrosserie métallisée « Sparkling Storm » brillant ;
- Pack Advanced Full LED ;
- Pack de design intérieur Nappa Exclusive bi-ton « Elfenbein-weiß »/« Schwarz » avec surpiqûres contrastantes grises ;
- Inserts décoratifs en bois précieux (chêne d'Amérique) anthracite brillant.

Vous trouverez de plus amples informations sur les consommations et les émissions de CO<sub>2</sub> aux pages 48/49.

### INNOVATIONS ET TECHNIQUE.

- 18 MOTEURS BMW TWIN POWER TURBO :**  
Le cœur de BMW EfficientDynamics.
- 20 BMW EFFICIENT DYNAMICS :**  
Moins d'émissions. Plus de plaisir.
- 22 BMW CONNECTED DRIVE :**  
Services & Apps et aides à la conduite.
- 24 TRAINS ROULANTS :**  
Des systèmes innovants pour plus de plaisir de conduire.
- 25 SÉCURITÉ :**  
Le meilleur de la technologie.

### PERSONNALISATION ET DIVERSITÉ.

- 28 ÉQUIPEMENTS :** Finitions Lounge Plus, Exclusive et M Sport, Automobile M Performance, BMW Individual, Principaux équipements, Jantes et pneumatiques et Accessoires d'Origine BMW.
- 44 TEINTES ET SELLERIES :** Nuancier extérieur et Design intérieur.
- 48 CARACTÉRISTIQUES TECHNIQUES :** Poids, Moteur, Boîte de vitesses, Performances, Consommations, Roues et Dimensions.
- 50 LE SERVICE BMW :** Services BMW, Services Financiers BMW, Expériences BMW.

# NOUVELLE RÈGLE DU JEU.

Plus qu'une voiture, la BMW X6 est une philosophie de vie. Ce fascinant Sports Activity Coupé\* signé BMW règne en maître sur la route et attire l'attention partout où il paraît. Son concept unique alliant l'esthétique élégante d'un coupé au charisme typique des modèles BMW X s'affranchit des conventions et propulse cette automobile d'exception vers les sommets.

\* Coupé de loisirs polyvalent

DÉCOUVREZ ICI TOUS LES  
POINTS FORTS DE LA BMW X6.





**CHARISMATIQUE**  
SUR TOUTE LA LIGNE.



L'arrière de la BMW X6 illustre la stature typique des modèles X. L'horizontalité des lignes met en valeur les voies larges et les feux arrière à LED au design typique en L.



## AU COEUR DE L'ACTION.

L'excellence du châssis de la BMW X6 procure une maniabilité et des sensations dynamiques uniques permettant de rester toujours maître de la situation. L'association du puissant V8 essence avec technologie BMW TwinPower Turbo et de la boîte de vitesses automatique Sport à 8 rapports propulse la BMW X6 xDrive50i de 0 à 100 km/h en 4,8 secondes tandis que la technologie 4 roues motrices intelligente BMW xDrive vous procure un contrôle total, à chaque instant.




**LE LUXE S'ÉCRIT  
TOUJOURS  
AVEC UN X.**

L'intérieur de la BMW X6 est taillé sur mesure pour son conducteur. La position d'assise surélevée vous offre une vue imprenable sur la circulation. Les matériaux d'une qualité exceptionnelle contribuent à instaurer dans l'habitacle une ambiance exclusive, tandis que les lignes élégantes reliant le poste de conduite et les places arrière illustrent le tempérament de coupé de la BMW X6.



Quel que soit votre style de vie, la BMW X6 vous accompagnera partout, avec son design charismatique et son dynamisme irrésistible qui la rendent unique. Découvrez-la par vous-même.

**UNE PERSONNALITÉ UNIQUE.  
LA VÔTRE.**



## INNOVATIONS ET TECHNIQUE.

**MOTEURS BMW TWIN POWER TURBO** : Le cœur de BMW EfficientDynamics.

**BMW EFFICIENT DYNAMICS** : Moins d'émissions. Plus de plaisir.

**BMW CONNECTED DRIVE** : Services & Apps et aides à la conduite.

**TRAINS ROULANTS** : Des systèmes innovants pour plus de plaisir de conduire.

**SÉCURITÉ** : Le meilleur de la technologie.

## Moteurs BMW TwinPower Turbo. Le cœur de BMW EfficientDynamics.


Les moteurs BMW essence et Diesel novateurs appartenant à la gamme BMW EfficientDynamics et bénéficiant de la technologie BMW TwinPower Turbo offrent un déploiement de puissance nettement plus dynamique et des réponses spontanées dès les bas régimes, tout en se montrant particulièrement sobres et peu polluants. L'efficacité ainsi améliorée et un comportement dynamique optimal garantissent un plaisir de conduire nettement plus intense.



### V8 ESSENCE BMW TWIN POWER TURBO.

Équipé de la technologie BMW TwinPower Turbo, le puissant V8 essence animant la Nouvelle BMW X6 xDrive50i associe deux turbocompresseurs au Double VANOS et à l'injection directe haute précision HPI pour une utilisation ultra-efficace du carburant. Fort de 450 ch (330 kW), ce moteur propulse la BMW X6 xDrive50i de 0 à 100 km/h en seulement 4,8 secondes. Le couple maximal, qui atteint pas moins de 650 Nm, est disponible entre 2 000 et 4 500 tr/min.

**BMW EFFICIENTDYNAMICS.**  
MOINS D'ÉMISSIONS. PLUS DE PLAISIR.



### BMW X6 xDrive35i.

- 6 cylindres en ligne essence BMW TwinPower Turbo délivrant une puissance de 306 ch (225 kW) et un couple de 400 Nm
- Accélération 0-100 km/h : 6,4 s ; vitesse maximale sur circuit : 240 km/h
- Consommation en cycle mixte : 8,5-8,6 l/100 km<sup>1</sup>
- Émissions de CO<sub>2</sub> en cycle mixte : 198-200 g/km<sup>1</sup>

### BMW X6 xDrive30d.

- 6 cylindres en ligne Diesel BMW TwinPower Turbo délivrant une puissance de 258 ch (190 kW) et un couple de 560 Nm
- Accélération 0-100 km/h : 6,7 s ; vitesse maximale sur circuit : 230 km/h
- Consommation en cycle mixte : 6,0 l/100 km<sup>1</sup>
- Émissions de CO<sub>2</sub> en cycle mixte : 157-159 g/km<sup>1</sup>

### BMW X6 xDrive50i.

- V8 essence BMW TwinPower Turbo délivrant une puissance de 450 ch (330 kW) et un couple de 650 Nm
- Accélération 0-100 km/h : 4,8 s ; vitesse maximale sur circuit : 250 km/h
- Consommation en cycle mixte : 9,7 l/100 km<sup>1</sup>
- Émissions de CO<sub>2</sub> en cycle mixte : 225-227 g/km<sup>1</sup>

### BMW X6 xDrive40d.

- 6 cylindres en ligne Diesel BMW TwinPower Turbo délivrant une puissance de 313 ch (230 kW) et un couple de 630 Nm
- Accélération 0-100 km/h : 5,8 s ; vitesse maximale sur circuit : 240 km/h
- Consommation en cycle mixte : 6,2-6,3 l/100 km<sup>1</sup>
- Émissions de CO<sub>2</sub> en cycle mixte : 163-165 g/km<sup>1</sup>



### BMW X6 M50d.

Ce 6 cylindres en ligne Diesel M Performance TwinPower Turbo associe l'injection directe à rampe commune et une triple suralimentation à géométrie variable unique en son genre.

**Plus d'informations aux pages 34 | 35.**

- 6 cylindres en ligne Diesel M Performance TwinPower Turbo délivrant une puissance de 381 ch (280 kW) et un couple de 740 Nm
- Accélération 0-100 km/h : 5,2 s ; vitesse maximale sur circuit : 250 km/h
- Consommation en cycle mixte : 6,6 l/100 km<sup>1</sup>
- Émissions de CO<sub>2</sub> en cycle mixte : 174 g/km<sup>1</sup>

powered by 

\* Développé par BMW M

<sup>1</sup> Les consommations de carburant et les émissions de CO<sub>2</sub> dépendent de la taille des roues. Vous trouverez de plus amples informations aux pages 48 | 49 du présent catalogue.

## BMW EfficientDynamics

### Moins d'émissions. Plus de plaisir.

Notre credo est de vous offrir le plaisir de conduire typique de la marque. Qu'il s'agisse d'optimiser les performances ou de réduire la consommation, nous apportons une même réponse. BMW EfficientDynamics est une stratégie signée BMW visant à minimiser la consommation de carburant et les émissions tout en intensifiant le dynamisme et les sensations ressenties au volant. Ces technologies, dont bénéficient de série tous les modèles BMW, se rapportent à la conception générale de la voiture, à la motorisation et à la gestion de l'énergie.



#### SPORTIVE ET EFFICIENTE : BOÎTE DE VITESSES AUTOMATIQUE SPORT À 8 RAPPORTS.

La **boîte de vitesses automatique Sport à 8 rapports** s'adapte au style de chacun, de la conduite la plus décontractée à la plus sportive. En mode Sport, les passages de rapport sont optimisés pour des performances maximales. Les changements de rapport peuvent aussi s'effectuer manuellement par le biais du sélecteur de boîte automatique ou des palettes au volant. La boîte de vitesses automatique Sport à 8 rapports garantit une efficacité maximale ainsi qu'un grand agrément d'utilisation.



#### MOTORISATIONS.

Les **moteurs essence BMW TwinPower Turbo** impressionnent par leur tempérament et leur réactivité dès les bas régimes et se montrent par ailleurs plus sobres, moins polluants et plus performants que leurs aînés.

Les **moteurs Diesel BMW TwinPower Turbo** se distinguent par leur réactivité et leur déploiement de puissance fulgurant sur toutes les plages de régime. Particulièrement sobres, peu polluants et efficaces, ils séduisent aussi par leur dynamisme.

#### CONCEPTION GÉNÉRALE.

Employer le bon matériau au bon endroit : c'est ainsi que BMW conçoit la construction allégée intelligente. Pour chaque composant, nos ingénieurs utilisent la matière la plus appropriée. Désormais partie intégrante de BMW EfficientDynamics, cette stratégie, baptisée **BMW EfficientLightweight**, s'applique de série à tous les modèles BMW.

#### GESTION DE L'ÉNERGIE.

Le **mode ECO PRO** permet d'économiser jusqu'à 20 % de carburant en fonction du style de conduite. La fonction « roue libre », l'assistant proactif de décélération et l'itinéraire ECO PRO permettent de réaliser 5 % d'économie supplémentaire.

La **fonction d'arrêt et de redémarrage automatique du moteur** coupe temporairement le moteur lors de courts arrêts, par exemple à un feu rouge ou dans un embouteillage, pour réduire la consommation. Dès que le frein est relâché, le moteur redémarre automatiquement en une fraction de seconde.

Grâce à la **récupération de l'énergie au freinage**, l'alternateur produit principalement du courant lorsque le conducteur retire le pied de l'accélérateur ou freine – l'énergie cinétique restée jusqu'ici inexploitée est transformée en énergie électrique alimentant la batterie.

## BMW ConnectedDrive Mieux connecté. Encore plus libre.

Notre monde est de jour en jour plus connecté. Rien n'est plus normal, aujourd'hui, pour un conducteur au volant d'une BMW, que de rester en contact avec ses proches, de chercher des informations sur Internet, de téléphoner ou de communiquer par e-mails, ou encore d'être toujours au fait de l'actualité. BMW a donc réuni sous la bannière BMW ConnectedDrive<sup>1</sup> toutes les offres qui permettent de connecter les automobiles BMW et leurs occupants au monde extérieur, y compris, bien sûr, à la circulation.



L'équipement **Services ConnectedDrive** est la base des services intelligents du même nom qui permettent de bénéficier sur la route de nombreuses offres d'information, de divertissement et de service.


Il comprend notamment **BMW Online**, qui donne accès à des informations locales à jour telles que la météo, les actualités, la recherche locale en ligne de Google™ ou encore des fonctions de bureautique. Dans le menu « Applications », il est en outre possible de configurer des services et fonctions personnalisés, par exemple des flux RSS d'information, des applications de recherche pour les parkings, les restaurants et les hôtels ainsi que des guides touristiques.

**BMW Apps**, qui permet l'utilisation confortable, sûre et illimitée dans le temps d'applications sélectionnées pour smartphones est également inclus. L'équipement Services ConnectedDrive donne aussi accès au **BMW ConnectedDrive Store**, sur lequel il est possible d'acheter des services et applications en toute simplicité, partout et à tout moment, de prolonger leur durée de validité et de les configurer en fonction de vos besoins individuels. Services ConnectedDrive vous offre ainsi une nouvelle dimension du plaisir de conduire au volant de votre BMW.

Chacun trouve la solution qui lui convient dans l'offre de services et de systèmes d'aide à la conduite intelligents BMW ConnectedDrive. Les **Services & Apps BMW ConnectedDrive** offrent plus de liberté grâce à de multiples interconnexions entre le conducteur, la voiture et le monde extérieur. Les **aides à la conduite BMW ConnectedDrive** rendent les déplacements à bord d'une BMW plus sûrs et plus confortables. Ces systèmes intelligents assistent le conducteur ou l'aident à prendre la meilleure décision pour minimiser les risques d'accident.



L'**Affichage Tête Haute HUD couleur** optionnel projette les informations essentielles pour la conduite dans le champ de vision direct du conducteur, lui permettant ainsi de rester parfaitement concentré sur la circulation. Il affiche notamment la vitesse instantanée de la voiture, les indications du système de navigation, les limitations de vitesse et interdictions de dépassement ainsi que les informations des systèmes d'info-divertissement et de téléphonie<sup>2</sup>.



La **Conciergerie** établit automatiquement une communication entre votre BMW et un agent du Centre d'Appel BMW. Celui-ci recherche pour vous l'adresse de restaurant demandée, le distributeur de billets le plus proche ou une pharmacie de garde. Il envoie ensuite l'information souhaitée au système de navigation de votre BMW.

Outre l'Avertisseur de risque de collision et l'Avertisseur de franchissement de ligne, le **Pack Advanced Safety** optionnel comprend également le régulateur de vitesse actif ACC+ avec fonction Stop&Go et le pilote automatique en embouteillage. Ce dernier régule automatiquement la vitesse ainsi que la distance par rapport au véhicule précédent et peut même, jusqu'à 60 km/h, prendre en charge la direction, pour encore plus de sécurité et de confort.

<sup>1</sup> Pour de plus amples informations sur BMW ConnectedDrive, en particulier sur la durée des services et les coûts, veuillez consulter le site Internet [www.bmw.fr/connecteddrive](http://www.bmw.fr/connecteddrive), ou la brochure Tarifs.

<sup>2</sup> Visibilité réduite avec des lunettes de soleil polarisées.

## Trains roulants.

### La meilleure source de dynamisme.



La **technologie 4 roues motrices intelligente BMW xDrive** s'adapte à merveille aux conditions de roulage les plus difficiles grâce à un surcroît de motricité permanent. Le système xDrive et le Contrôle Dynamique de la Stabilité DSC, tous deux disponibles de série, procurent à votre BMW une grande stabilité et une excellente tenue de cap. BMW xDrive répartit le couple en quelques fractions de seconde de façon flexible entre les deux essieux pour une adhérence au sol optimale, combinant ainsi les avantages d'une transmission intégrale (motricité, tenue de cap et sécurité) à l'agilité typique de BMW.

La **direction ActiveDrive à démultiplication variable** modifie l'angle de braquage des roues en fonction de la vitesse. À allure lente, l'effort requis au volant est moindre grâce à un angle de braquage augmenté. À vitesse soutenue, la direction se fait plus indirecte, l'angle de braquage réduit assurant une excellente stabilité en ligne droite, d'où une tenue de cap améliorée.

La BMW X6 propose de série (ou en option en fonction des modèles et Finitions) des systèmes de régulation de la suspension prédéfinis pour un dynamisme à la carte.

Le **pack Suspension Adaptative Confort** inclut l'amortissement variable piloté SelectDrive et la suspension pneumatique à l'arrière pour un maximum de confort. Pour plus de sportivité, le sélecteur de mode de conduite propose deux modes privilégiant le dynamisme (SPORT et SPORT+). Les BMW X6 équipées de la Finition M Sport ainsi que la BMW X6 M50d bénéficient de ce pack avec des réglages spécifiques portés sur le dynamisme.

Le **pack Dynamic Drive** vous permet d'exploiter encore mieux le potentiel dynamique de votre BMW X6. Le Contrôle Dynamique de la Transmission et la Suspension active Dynamic Drive inclus dans ce pack sont les garants d'une conduite sportive et sûre, qui se traduit notamment par un comportement directionnel très neutre et un roulis minimal en virage.

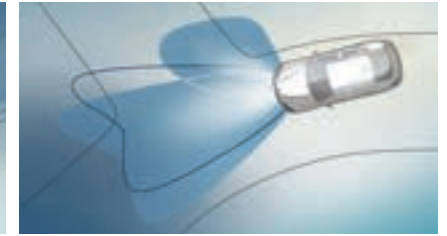
Le meilleur de deux mondes : le **pack Adaptive Drive** associe les contenus des packs Suspension Adaptative Confort et Dynamic Drive pour vous offrir un maximum de confort et de dynamisme. Vous pouvez à tout moment modifier à votre guise les réglages de la BMW par le biais du sélecteur de mode de conduite.

## Sécurité.

### Une protection optimale grâce aux technologies BMW les plus récentes.



**Contrôle Dynamique de la Stabilité DSC.** Il analyse en permanence la situation de conduite et optimise la tenue de cap ainsi que la motricité.



**Projecteurs directionnels** avec répartition variable de la lumière en ville comme sur autoroute, éclairage d'intersection pour un éclairage optimal de la chaussée et feux de route permanents anti-éblouissement « BMW Selective Beam ».



**Mesure individuelle de pression des pneumatiques.** Le système mesure à l'aide de capteurs la pression et la température de l'air de chaque pneumatique et met en garde le conducteur en cas d'anomalie.



**Habitable.** En cas de collision, il optimise la sécurité passive grâce à un système de traverses et de nœuds d'ossature ainsi qu'au recours ciblé à des matériaux ultra-résistants.



**Contrôle de motricité en descente HDC.** Ce système présent sur les modèles xDrive réduit automatiquement la vitesse de la BMW sur de fortes pentes sans que le conducteur ait à freiner.



**Protection active des occupants.** Elle déclenche des mesures préventives en situation critique et freine le véhicule après un accident.



# PERSONNALISATION ET DIVERSITÉ.

**ÉQUIPEMENTS :** Finitions Lounge Plus, Exclusive et M Sport, Automobile M Performance, BMW Individual, Principaux équipements, Jantes et pneumatiques et Accessoires d'Origine BMW.


**TEINTES ET SELLERIES :** Nuancier extérieur et Design intérieur.

**CARACTÉRISTIQUES TECHNIQUES :** Poids, Moteur, Boîte de vitesses, Performances, Consommations, Roues et Dimensions.

**LE SERVICE BMW :** Services BMW, Services Financiers BMW, Expériences BMW.



## FINITION LOUNGE PLUS.\*



**[ 01 | 03 ]** BMW X6 xDrive30d dans la teinte de carrosserie « Glaciersilber » optionnelle, avec jantes en alliage léger 19" (48 cm) style 595 à rayons en Y optionnelles, 9 J x 19, pneumatiques 255/50 R 19.

**[ 02 ]** La Navigation multimédia Professional et l'habillage de la partie supérieure ainsi que des hauts de contre-portes en Sensatec « Schwarz » de série, confèrent à l'habitacle de la BMW X6 une atmosphère unique.

**[ 04 ]** Le design intérieur sportif est particulièrement mis en valeur par la sellerie cuir « Korallrot » de série et les sièges Advanced pour conducteur et passager avant optionnels.

**[ 05 ]** Jantes en alliage léger 19" (48 cm) style 594 à rayons en Y, 9 J x 19, pneumatiques 255/50 R 19.

## FINITION EXCLUSIVE.\*

### Équipements intérieurs de la Finition Exclusive :

- Accès Confort
- Ciel de pavillon anthracite
- Connectivité avancée
- Fermeture assistée des portes Soft Close
- Inserts décoratifs en bois précieux (chêne d'Amérique)
- Planche de bord et hauts de contre-portes habillés de cuir Walknappa « Schwarz »<sup>1</sup>
- Prises 12 V additionnelles
- Sièges Advanced Comfort, chauffants avec appui lombaire ajustable électriquement pour conducteur et passager avant
- Système Hi-Fi Harman Kardon 600 W et 16 haut-parleurs
- Toit ouvrant en verre coulissant et entretirable électriquement

### Pack de design intérieur Nappa Exclusive bi-ton « Cognac »/« Schwarz » optionnel :

Ce pack de design intérieur optionnel équipe le modèle présenté ci-dessous et comprend les éléments suivants :

- Sellerie cuir Nappa Exclusive bi-ton « Cognac »/« Schwarz » avec surpiqûres contrastantes marron
- Inserts décoratifs en bois précieux Fineline Stripe
- Partie supérieure de la planche de bord et hauts de contre-portes en cuir Walknappa « Schwarz » avec surpiqûres contrastantes marron
- Partie inférieure de la planche de bord, côtés de la console centrale et repose-genou en cuir « Cognac »

### Équipements extérieurs de la Finition Exclusive :


- Éléments de design dans la teinte « Cerium Grey » :

Contour de calandre, tranche des barreaux de calandre avec design spécifique, protection inférieure avant et arrière en acier inoxydable brossé, coques de rétroviseurs extérieurs, diffuseurs aérodynamiques latéraux « Air Breather », inserts décoratifs au niveau des entrées d'air latérales, baguettes décoratives dans le bouclier avant, marchepieds, entourage des vitres latérales et baguette décorative sur le hayon

- Clé radiocommandée avec touches et insert en chrome perlé
- Habillage des montants et triangles des rétroviseurs en noir brillant
- Jantes en alliage léger 20" (51 cm) style 597 à rayons en V avec monte pneumatique mixte (alternatives possibles)
- Projecteurs antibrouillard à LED
- Seuils de portes en aluminium (rétro-éclairés et avec inscription « BMW » à l'avant)
- Teinte de carrosserie métallisée




### BMW Individual :

Vous pouvez compléter la Finition Exclusive avec les équipements BMW Individual (voir pages 361/37).



**[ 01 ]** La sellerie cuir étendu bicolore « Cognac/Schwarz » Exclusive avec surpiqûres contrastantes marron inspire l'élégance à l'état pur.

**[ 02 ]** Sportivité et atmosphère exclusive – l'orientation vers le conducteur traditionnelle et le volant Sport gainé cuir de série avec palettes de changement de rapport assurent un contrôle optimal.



**[ 03 ] [ 06 ]** BMW X6 dans la teinte de carrosserie « Sophistograu » brillant, jantes optionnelles en alliage léger 20" (51 cm) style 491 à rayons en étoile, noir brillant, avec monte pneumatique mixte.

**[ 07 ]** Le marchepied en aluminium brossé et anodisé dans la teinte « Cerium Grey » apporte une touche raffinée tout en assurant un accès confortable à l'habitacle.

**[ 04 ]** La partie inférieure de la planche de bord est en « Cognac », les inserts décoratifs en bois précieux Fineline Stripe génèrent un contraste harmonieux avec le cuir haut de gamme.

**[ 08 ]** Jantes en alliage léger 20" (51 cm) style 597 à rayons en V avec monte pneumatique mixte. Dimensions : 10 J x 20 à l'avant, pneumatiques 275/40 R 20 ; 11 J x 20 à l'arrière, pneumatiques 315/35 R 20.

**[ 05 ]** Les diffuseurs aérodynamiques latéraux « Air Breather » canalisent l'air autour des roues avant, réduisant ainsi la résistance aérodynamique et les émissions de CO<sub>2</sub>.

\* Pour découvrir le détail des équipements de série, le contenu des Finitions ainsi que les options et leur prix, veuillez vous reporter à la brochure Tarifs de ce modèle. La brochure Tarifs est également disponible en téléchargement sur [www.bmw.fr](http://www.bmw.fr), rubrique « Demander une brochure ».

<sup>1</sup> En combinaison avec les selleries cuir Merino BMW Individual, l'option planche de bord en cuir Merino BMW Individual est obligatoire.

# FINITION M SPORT.\*

powered by 

## Équipements intérieurs de la Finition M Sport :

- Ciel de pavillon anthracite
- Inserts décoratifs en aluminium Hexagon (alternatives possibles)
- Planche de bord et hauts de contre-portes habillés de cuir Walknappa « Schwarz »<sup>1</sup>
- Seuils de portes et repose-pied M
- Sièges Advanced pour conducteur et passager avant en Alcantara/cuir anthracite avec passepoil aux couleurs BMW M (alternatives possibles)
- Sièges à réglages électriques avec fonction mémoires pour le conducteur
- Système Hi-Fi Harman Kardon 600 W et 16 haut-parleurs
- Volant M gainé cuir avec touches multifonctions et palettes de changement de rapport

## Équipements extérieurs de la Finition M Sport :

- Badges latéraux M
- Clé radiocommandée avec les couleurs M sur le flanc
- Diffuseurs aérodynamiques latéraux « Air Breather » en noir brillant
- Jantes en alliage léger 20" (51 cm) style 469 M à rayons doubles avec monte pneumatique mixte
- Kit aérodynamique M : jupe avant avec entrées d'air agrandies, bas de caisse spécifiques, enjoliveurs de passages de roues dans la teinte de la carrosserie et jupe arrière avec diffuseur « Dark Shadow » métallisé
- Pack Advanced Full LED
- Pack Suspension Adaptative (Amortissement variable piloté SelectDrive et Suspension arrière avec correcteur d'assiette automatique à réglages spécifiques)
- Projecteurs antibrouillard à LED
- Seuils de portes avec logo M
- Shadow Line brillant BMW Individual
- Sorties d'échappement trapézoïdales en chrome brillant

## BMW Individual :

Vous pouvez compléter la Finition M Sport avec les équipements BMW Individual (voir pages 36 | 37).

La Finition M Sport se combine aussi parfaitement avec les packs de design intérieur Nappa Exclusive.

01



**[ 01 ]** Le volant M gainé cuir tient particulièrement bien en mains et procure un grand confort grâce aux touches multifonctions et aux palettes de changement de rapport intégrées.

02




**[ 02 ]** Les élégants sièges Advanced en Alcantara/cuir anthracite avec passepoil aux couleurs BMW M procurent un maintien latéral optimal au conducteur et au passager avant.


03



04



05



**[ 03 | 06 ]** BMW X6 dans la teinte de carrosserie « Flamencorot » brillant optionnelle.


**[ 04 ]** Le ciel de pavillon anthracite confère à l'habitacle un cachet exceptionnel.

**[ 05 ]** Accueil sportif avec les seuils de portes en aluminium arborant le logo M.


06



07



08



**[ 07 ]** Jantes en alliage léger 19" (48 cm) style 623 M à rayons doubles, avec monte pneumatique mixte. Dimensions : 9 J x 19 à l'avant, pneumatiques 255/50 R 19 ; 10 J x 19 à l'arrière, pneumatiques 285/45 R 19 (option).

**[ 08 ]** Jantes en alliage léger 20" (51 cm) style 469 M à rayons doubles, avec monte pneumatique mixte. Dimensions : 10 J x 20 à l'avant, pneumatiques 275/40 R 20 ; 11 J x 20 à l'arrière, pneumatiques 315/35 R 20 (série).

\* Pour découvrir le détail des équipements de série, le contenu des Finitions ainsi que les options et leur prix, veuillez vous reporter à la brochure Tarifs de ce modèle. La brochure Tarifs est également disponible en téléchargement sur [www.bmw.fr](http://www.bmw.fr), rubrique « Demander une brochure ».

\*\* Développé par BMW M

<sup>1</sup> En combinaison avec les selleries cuir Merino BMW Individual, l'option planche de bord en cuir Merino BMW Individual est obligatoire.

## BMW X6 M50d. GÈNES M DE SÉRIE.

**BMW X6 M50d.** La BMW X6 M50d intègre un moteur innovant, une technologie de trains roulants parfaitement harmonisés et un design exceptionnel. Des caractéristiques qui font d'elle une automobile qui fascine par son dynamisme à l'état pur, son confort et sa capacité d'utilisation au quotidien. Le 6 cylindres en ligne Diesel M Performance TwinPower Turbo avec suralimentation à trois turbocompresseurs et injection directe à rampe commune associe des performances impressionnantes à des réponses immédiates et à une poussée permanente. Ce moteur de 381 ch (280 kW) ne met que 5,2 secondes pour propulser la BMW X6 M50d de 0 à 100 km/h, et ce pour une consommation en cycle mixte de seulement 6,6 l/100 km et des émissions de CO<sub>2</sub> limitées à 174 g/km. Dotée de l'Amortissement variable piloté SelectDrive, de la Suspension arrière pneumatique, du Contrôle Dynamique de la Transmission et de la Suspension active Dynamic Drive, la BMW X6 M50d est entièrement axée sur la sportivité afin de vous offrir une conduite particulièrement précise et une agilité maximale.

powered by   
\* Développé par BMW M



**Signature.** Badge M50d en chrome foncé.



**Embout d'échappement.** Les sorties d'échappement trapézoïdales à gauche et à droite sont ornées d'un embout en chrome noir.

# BMW Individual

La façon la plus exclusive de rouler en BMW.



Teinte de carrosserie métallisée BMW Individual « Pyritbraun » et jantes BMW Individual en alliage léger 20" (51 cm) style 551 I à rayons en V.



## BMW X6. Inspirée par BMW Individual.

Choisir de conduire une BMW, c'est déjà faire preuve d'un caractère à part. Mais celui qui souhaite aller encore plus loin en faisant de son automobile le fidèle reflet de sa personnalité trouvera dans la Collection et auprès des Ateliers BMW Individual des possibilités de personnalisation quasiment illimitées.

Ainsi, la Collection BMW Individual propose des équipements optionnels exclusifs, à l'image des teintes de carrosserie qui fascinent par leurs reflets changeant selon l'incidence de la lumière. Vous pourrez également faire votre choix parmi une sélection de selleries cuir Merino. Sélectionnées avec le plus grand soin, seules les peaux présentant un grain irréprochable et une souplesse exceptionnelle obtenue grâce à un processus de tannage spécial sont retenues. Enfin, le caractère unique se retrouve également au niveau des inserts décoratifs en bois précieux, expression même du savoir-faire artisanal. Qu'ils soient réalisés en « piano laqué » à la finition parfaite ou en kalopanax « Hellbraun », ils apportent la dernière touche de perfection à l'intérieur de votre BMW et démontrent que les détails sont la source de la véritable exclusivité.

Cette offre déjà extraordinaire est encore surpassée par celle des Ateliers BMW Individual, dont l'objectif est de mettre leur style et leur perfectionnisme au service d'une production artisanale pour répondre avec brio aux souhaits des clients, aussi originaux soient-ils.



Sellerie cuir étendu Merino fine fleur BMW Individual « Taupe » avec perforations décoratives, surpiquées et liserés dans des teintes contrastantes.







Sellerie cuir étendu Merino fine fleur BMW Individual « Taupe » avec planche de bord BMW Individual tendue de cuir, inserts décoratifs en bois précieux (kalopanax « Hellbraun » et volant gainé cuir BMW Individual avec application en bois.



ENTREZ DANS L'UNIVERS INTERACTIF DE BMW INDIVIDUAL  
GRÂCE À L'APPLICATION POUR IPAD BMW INDIVIDUAL.

# PRINCIPAUX ÉQUIPEMENTS.\*



**[ 01 ]** Le toit en verre électrique permet de réguler la circulation de l'air dans l'habitacle et d'y assurer une température agréable. Le déflecteur intégré garantit de son côté un excellent confort acoustique.

**[ 02 ]** Le crochet d'attelage avec rotule pivotant électrique (non visible) et contrôle de la stabilité est homologué pour une charge tractée pouvant atteindre jusqu'à 3 500 kg.

**[ 03 ]** Le marche-pied en aluminium brossé et anodisé ajoute une touche marquante et assure une montée à bord confortable (représenté ici dans la teinte « Cerium Grey »).

**[ 04 ]** Le volant M gainé cuir tient particulièrement bien en mains et offre un grand confort grâce aux touches multifonctions et aux palettes de changement de rapport intégrées.


**[ 05 ]** Les projecteurs du Pack Advanced Full LED diffusent une lumière semblable à celle du jour et adaptent automatiquement la répartition du faisceau à la vitesse et à l'angle de braquage du volant.

**[ 06 ]** La fermeture automatique des portes Soft Close referme doucement la porte grâce à un moteur électrique.

**[ 07 ]** Volant Sport gainé cuir, noir, à 3 branches, avec touches multifonctions, insert en chrome perlé et palettes de changement de rapport.

**[ 08 ]** Rails de toit en noir brillant accolés au pavillon.

**[ 09 ]** Volant gainé cuir BMW Individual au design du volant Sport gainé cuir, avec insert en bois assorti aux inserts décoratifs BMW Individual choisis.



**[ 10 ]** Plaque de bord tendue de cuir BMW Individual. La planche de bord est habillée dans sa partie supérieure de cuir Walknappa<sup>1</sup> et dans sa partie inférieure de cuir Merino fine fleur dans la teinte de sellerie<sup>2</sup>.

**[ 11 ]** Pack Advanced Safety : Avertisseur de franchissement avec Avertisseur de risque de collision, régulateur de vitesse actif ACC+ avec Stop&Go et pilote automatique en embouteillage, Avertisseur d'angle mort, Protection active des occupants.

**[ 12 ]** L'instrumentation « Black Panel » avancée offre une visualisation impressionnante des affichages et des instruments en fonction du mode de conduite sélectionné.

**[ 13 ]** L'Affichage Tête Haute HUD couleur projette directement dans le champ visuel du conducteur les informations importantes pour la conduite<sup>3</sup>.

**[ 14 ]** Sélecteur de mode de conduite. Les différents modes proposés permettent de privilégier le confort, l'efficacité ou la sportivité.

**[ 15 ]** « Controller » iDrive Touch : commande intuitive via le pavé tactile intégré au « Controller » iDrive.

**[ 16 ]** La console centrale à l'avant et l'accoudoir central à l'arrière intègrent deux porte-boissons, en plus des porte-bouteilles logés dans chacune des portes.

**[ 17 ]** Les applications exclusives en céramique autour d'éléments de commande, comme le sélecteur de boîte automatique ou les boutons de réglage pour le volume du son et la température, génèrent une atmosphère haut de gamme dans l'habitacle.

**[ 18 ]** Le système Hi-Fi Surround Sound Bang & Olufsen comprenant 16 haut-parleurs et un amplificateur de 1 200 W fascine par son acoustique pleine, ses jeux de lumière et son haut-parleur central escamotable.

**[ 19 ]** La climatisation automatique 4 zones comprend en outre un élément de commande supplémentaire avec affichage à l'arrière pour réguler la température de manière individuelle.

<sup>1</sup> En « Schwarz » en combinaison avec les selleries « Amarobraun », « Muskat » et « Criollobraun ».

En « Scotch » foncé en combinaison avec les selleries « Rauchweiss » et « Taupe ».

<sup>2</sup> Les parties supérieure et inférieure de la planche de bord ainsi que les hauts de contre-portes sont ornés de surpiqures contrastantes.

Uniquement en combinaison avec le cuir Merino fine fleur BMW Individual.

<sup>3</sup> Visibilité réduite avec des lunettes de soleil polarisées.

# PRINCIPAUX ÉQUIPEMENTS.\*



**[ 01 ]** Le système « Surround View » 360° fournit une assistance visuelle au stationnement : des caméras implantées sur la voiture filment l'environnement direct de celle-ci, les images étant retransmises sur l'écran de contrôle.

**[ 02 ]** Système de manœuvres entièrement automatisées « Park Assist » pour des créneaux entièrement automatisés. Direction, boîte de vitesses automatique, accélération et freinage sont désormais gérés automatiquement par la voiture.

**[ 03 ]** Avec ses deux écrans couleur haute définition indépendants, la station multimédia arrière Professional garantit un excellent divertissement à l'arrière.

**[ 04 ]** La Connectivité avancée<sup>1</sup> assure l'intégration intelligente de téléphones portables à la BMW et au dispositif mains libres grâce à la technologie Bluetooth.

**[ 05 ]** L'Information Trafic en Temps Réel RTTI indique en temps réel la situation sur autoroutes, voies rapides et routes secondaires ainsi que sur de nombreux axes urbains et peut également proposer des itinéraires alternatifs.


**[ 06 ]** Le système de vision nocturne BMW « Night Vision » avec éclairage dynamique des piétons « Dynamic Light Spot » permet de reconnaître de très loin les piétons et les animaux de grande taille, dans l'obscurité.



**[ 07 ]** L'indicateur de limitation de vitesse avec indicateur d'interdiction de dépassement détecte les panneaux de signalisation et les affiche sur l'écran d'information du combiné d'instrumentation ou via l'Affichage Tête Haute HUD.

**[ 08 ]** Lorsque le conducteur roule hors bitume, un coup d'œil sur le statut xDrive lui offre un aperçu de certaines données telles que l'angle de dévers et l'angle d'inclinaison, ainsi qu'une boussole.

**[ 09 ]** Les sièges avant à ventilation active garantissent l'été une température fraîche et agréable, augmentant ainsi sensiblement le confort.



**[ 10 ]** Compartiment réfrigéré BMW Individual<sup>2</sup>. Électrique et facile à retirer, il permet de ranger deux bouteilles de 0,7 litre et trois cannettes de boisson.

**[ 11 ]** L'Accès Confort<sup>3</sup> permet de déverrouiller les portières et le hayon sans devoir utiliser la clé : il suffit de la porter sur soi.

**[ 12 ]** Les sièges Advanced pour conducteur et passager avant garantissent un maintien optimal et de nombreuses possibilités de réglages électriques.



**[ 13 ]** Le kit rangement comprend de nombreuses solutions intelligentes permettant de ranger en toute sécurité des objets de toutes tailles, notamment dans le compartiment à bagages grâce aux deux glissières et aux quatre œillets d'arrimage.

**[ 14 ]** Le concept d'assise 4 + 1 places avec deux sièges individuels aux contours marqués confère à la voiture le caractère sportif d'un coupé tout en offrant suffisamment de place pour cinq passagers.

**[ 15 ]** Avec le sac à skis et à snowboards Pro, la banquette arrière peut toujours accueillir jusqu'à deux personnes.

**[ 16 ]** Les repose-genou sur les côtés de la console centrale pour le conducteur et le passager avant garantissent un maintien latéral agréable.

**[ 17 ]** Kit éclairage. Comprend l'éclairage d'ambiance avec éclairage d'accueil et neuf designs lumineux prédéfinis sur la base de LED tricolores. Le kit comprend également de nombreuses sources de lumière supplémentaires conférant à l'habitacle une atmosphère harmonieuse, ainsi que l'éclairage de la zone d'accès du véhicule et les spots de descente de voiture pour plus de sécurité dans l'obscurité.

## JANTES ET PNEUMATIQUES.\*



**[ 01 ]** Jantes en alliage léger 19" (48 cm) style 594 à rayons en Y. Dimensions : 9 J x 19, pneumatiques 255/50 R 19.

**[ 04 ]** Jantes en alliage léger 20" (51 cm) style 491 à rayons en étoile, noir brillant, avec monte pneumatique mixte. Dimensions : 10 J x 20 à l'avant, pneumatiques 275/40 R 20 ; 11 J x 20 à l'arrière, pneumatiques 315/35 R 20.

**[ 02 ]** Jantes en alliage léger 19" (48 cm) style 595 à rayons en Y. Dimensions : 9 J x 19, pneumatiques 255/50 R 19.

**[ 05 ]** Jantes BMW EfficientDynamics en alliage léger 19" (48 cm) style 490 à rayons en étoile. Dimensions : 9 J x 19, pneumatiques 255/50 R 19.

**[ 03 ]** Jantes en alliage léger 20" (51 cm) style 451 à rayons en Y avec monte pneumatique mixte. Dimensions : 10 J x 20 à l'avant, pneumatiques 275/40 R 20 ; 11 J x 20 à l'arrière, pneumatiques 315/35 R 20.

**[ 06 ]** Jantes BMW Individual en alliage léger 20" (51 cm) style 551 à rayons en Y avec monte pneumatique mixte. Dimensions : 10 J x 20 à l'avant, pneumatiques 275/40 R 20 ; 11 J x 20 à l'arrière, pneumatiques 315/35 R 20.

**[ 07 ]** Jantes BMW M Performance en alliage léger 21" (53 cm) style 310 M à rayons doubles, bicolores « Ferricgrau », polies, avec logo M et monte pneumatique mixte. Dimensions : 10 J x 21 à l'avant, pneumatiques 285/35 R 21 ; 11,5 J x 21 à l'arrière, pneumatiques 325/30 R 21.<sup>1</sup>

**[ 08 ]** Jantes BMW Performance en alliage léger 21" (53 cm) style 375 à rayons en Y, bicolores « Ferricgrau », polies, avec inscription « BMW Performance » et monte pneumatique mixte. Dimensions : 10 J x 21 à l'avant, pneumatiques 285/35 R 21 ; 11,5 J x 21 à l'arrière, pneumatiques 325/30 R 21.<sup>1</sup>

## ACCESSOIRES D'ORIGINE BMW.\*



**[ 01 ]** Porte-vélos permettant de transporter jusqu'à deux vélos (max. 60 kg). Montable en toute sécurité sur l'attelage et rabattable pour faciliter l'accès au compartiment à bagages.

**[ 03 ]** L'étui haut de gamme avec insert stylé en inox évite toute activation involontaire des touches et protège des rayures et de la saleté.

**[ 02 ]** Sac à skis et à snowboards Luxury pour transporter en toute sécurité dans la voiture jusqu'à quatre paires de skis ou trois snowboards. Doté de roulettes et réalisé en cuir véritable, il est aussi confortable que séduisant.

**[ 04 ]** Ce tapis de sol ajusté, au rebord surélevé, résistant aux frottements et orné d'un insert en inox, protège les pieds et le bas de l'habitacle contre l'humidité et la saleté.

**[ 05 ]** BMW Junior Seat groupe 1. Siège noir/antracite pour enfants entre env. 12 mois et 4 ans (env. 9 à 18 kg) se fixant sur la base ISOFIX à commander séparément. Avec coussins d'air brevetés (« Airpads ») pour plus de sécurité en cas de choc latéral.

**[ 06 ]** Jantes en alliage léger bicolores « Orbitgrau » mat 21" (53 cm), polies du côté visible, avec base laminée et logo M. Jeu de roues complètes RSC permettant le roulage à plat avec mesure individuelle de la pression des pneumatiques.

**[ 07 ]** Adaptateur Snap-in Connect Universal. Un adaptateur permettant de connecter tous les téléphones portables compatibles dotés d'un port micro-USB. Le téléphone est rechargé et bénéficie d'une meilleure réception et d'un rangement sûr.

<sup>1</sup> Vous trouverez ces jantes et bien d'autres encore sur le site des Accessoires d'Origine BMW [www.bmw.fr/accessoires](http://www.bmw.fr/accessoires)  
\* Pour découvrir le détail des équipements de série, le contenu des Finitions ainsi que les options et leur prix, veuillez vous reporter à la brochure Tarifs de ce modèle. La brochure Tarifs est également disponible en téléchargement sur [www.bmw.fr](http://www.bmw.fr), rubrique « Demander une brochure ».

Vous pouvez puiser dans une très riche gamme d'accessoires extérieurs, intérieurs, de communication, d'information et de transport. Votre Concessionnaire BMW se fera un plaisir de vous renseigner et de vous remettre un catalogue spécialement consacré aux Accessoires d'Origine BMW. Pour plus d'informations : [accessoires.bmw.fr](http://accessoires.bmw.fr)

# NUANCIER EXTÉRIEUR.\*



300 Teinte unie « Alpinweiss »¹

668 Teinte unie « Schwarz »¹

416 Teinte métallisée « Carbonschwarz »¹



A52 Teinte métallisée « Spacegrau »²

475 Teinte métallisée « Saphirschwarz »²


A83 Teinte métallisée « Glaciersilber »



C06 Teinte métallisée « Flamencorot » brillant²

C07 Teinte métallisée « Sparkling Storm » brillant


A14 Teinte métallisée « Mineralsilber »



A96 Teinte métallisée « Mineralweiss »²


A90 Teinte métallisée « Sophistograu » brillant

## BMW INDIVIDUAL



X01 Teinte métallisée BMW Individual « Perlsilber »²

X03 Teinte métallisée BMW Individual « Rubinschwarz »²



X13 Teinte métallisée BMW Individual « Pyritbraun »²

S34 Teinte métallisée BMW Individual « Azurtschwarz »²



LA BMW X6 DANS VOTRE TEINTE PRÉFÉRÉE.  
DÉCOUVREZ-LA DÈS MAINTENANT EN SCANNANT LE QR CODE.

\* Uniquement en combinaison avec la Finition M Sport et sur la BMW X6 M50d.  
¹ Également disponible en option sur la Finition M Sport et sur la BMW X6 M50d.  
² Pour découvrir le détail des équipements de série, le contenu des Finitions ainsi que les options et leur prix, veuillez vous reporter à la brochure Tarifs de ce modèle. La brochure Tarifs est également disponible en téléchargement sur [www.bmw.fr](http://www.bmw.fr), rubrique « Demander une brochure ».

[ Configurateur BMW ] Créez la BMW de vos rêves. Tous les moteurs, toutes les teintes et tous les équipements actuels sont à votre disposition. Plus d'informations sur [www.bmw.fr/configurateur](http://www.bmw.fr/configurateur)


[ Nuançier et Design intérieur ] Ces pages vous permettent de découvrir les teintes et les selleries proposées pour votre BMW. L'expérience ayant montré que certaines teintes d'origine sont difficiles à reproduire, nous vous conseillons de vous rendre chez votre Concessionnaire BMW pour vous faire une idée plus précise des teintes proposées. Il se fera un plaisir de vous montrer des échantillons et de vous conseiller si vous avez des souhaits particuliers.

# DESIGN INTÉRIEUR : SELLERIES ET INSERTS DÉCORATIFS.\*

## SELLERIES



**LCSW Cuir Dakota** « Schwarz », teinte d'habitacle « Schwarz »<sup>1</sup>




**LCY Cuir Dakota** « Canberrabeige », teinte d'habitacle « Canberrabeige »



**LCB8 Cuir Dakota** « Terra », teinte d'habitacle « Schwarz »<sup>2</sup>



**LCD1 Cuir Dakota** « Korallrot », teinte d'habitacle « Schwarz »<sup>2</sup>




**LCEW Cuir Dakota** « Elfenbeinweiss », teinte d'habitacle « Schwarz »<sup>3</sup>



**LCRI Cuir Dakota** « Cognac », teinte d'habitacle « Schwarz »<sup>3</sup>



**NAEN Cuir étendu Nappa Exclusive** bi-ton « Elfenbeinweiss »/« Schwarz »<sup>1,4</sup>



**NARQ Cuir étendu Nappa Exclusive** bi-ton « Cognac »/« Schwarz »<sup>1,4</sup>




**GMAT Alcantara/cuir** anthracite, teinte d'habitacle « Schwarz »<sup>1,4</sup>

## SELLERIES BMW INDIVIDUAL



**ZAP3 Cuir Merino fine fleur BMW Individual** « Chiollobraun »<sup>2,7</sup>




**ZAP5 Cuir Merino fine fleur BMW Individual** « AmaroBraun »<sup>2,7</sup>



**ZAFU Cuir Merino fine fleur BMW Individual** « Rauchweiss »<sup>2,7</sup>



**ZAN3 Cuir Merino fine fleur BMW Individual** « Taupe »<sup>2,7</sup>




**ZAML Cuir Merino fine fleur BMW Individual** « Muskat »<sup>2,7</sup>

Veuillez noter que, malgré la qualité des selleries BMW, des dégradations, dues notamment à des vêtements qui déteignent, peuvent apparaître même dans le cadre d'une utilisation normale, par exemple sur les selleries les plus claires.

\* Pour découvrir le détail des équipements de série, le contenu des Finitions ainsi que les options et leur prix, veuillez vous reporter à la brochure Tarifs de ce modèle. La brochure Tarifs est également disponible en téléchargement sur [www.bmw.fr](http://www.bmw.fr), rubrique « Demander une brochure ».


<sup>1</sup> En combinaison avec les sièges à ventilation active optionnels à l'avant, le cuir Dakota est perforé à l'avant, les cuirs Nappa Exclusive et Merino fine fleur BMW Individual le sont à l'avant et à l'arrière.  
<sup>2</sup> Uniquement disponible en combinaison avec les sièges Advanced et sièges Advanced Comfort pour conducteur et passager avant.  
<sup>3</sup> Indisponible avec les sièges Advanced Comfort pour conducteur et passager avant, la planche de bord en cuir ainsi qu'avec les Finitions Exclusive et M Sport.  
<sup>4</sup> Teinte d'habitacle « Schwarz ». Uniquement disponible en combinaison avec les sièges Advanced Comfort.

## INSERTS DÉCORATIFS



**4DY** « OxiSilber » foncé mat

**4B9** Aluminium finement brossé



**4CV** Bois précieux (chêne d'Amérique) anthracite brillant



**4D0** Bois précieux Fineline Stripe



**4MR** Aluminium Hexagon<sup>6</sup>



**4AC** Bois précieux (peuplier veiné)



**4DD** Bois précieux Fineline Pure sculpté foncé

## TEINTES D'HABITACLE




« Schwarz »

« Canberrabeige »

## INSERTS DÉCORATIFS BMW INDIVIDUAL



**XE7** « Piano laqué noir » BMW Individual



**XEW** Bois précieux (kalopanax) BMW Individual « Hellbraun »



**4WC** Bois précieux (frêne) BMW Individual « Vulkanbraun »


## CIELS DE PAVILLON BMW INDIVIDUAL




**775** Ciel de pavillon anthracite



**776** Ciel de pavillon en Alcantara BMW Individual anthracite



**XD5** Ciel de pavillon en Alcantara BMW Individual « Rauchweiss »<sup>8</sup>



**XD5** Ciel de pavillon en Alcantara BMW Individual « Scotch » foncé<sup>9</sup>

<sup>5</sup> Indisponible avec les sièges Advanced Comfort pour conducteur et passager avant.

<sup>6</sup> Disponible uniquement en combinaison avec le Finition M Sport et sur la BMW X6 M50d.

<sup>7</sup> La sellerie cuir étendu Merino fine fleur BMW Individual habille de cuir les sièges avant et arrière y compris les appuis-tête, le dossier des sièges avant, les inserts dans les panneaux de contre-portes, la console centrale y compris l'accoudoir central, les accoudoirs de portes et les inserts pour poignée de portière. Les sièges sont dotés de liserés contrastants, de surpiqûres contrastantes et de perforations décoratives (perforations décoratives indisponibles en combinaison avec les sièges à ventilation active optionnels à l'avant).

<sup>8</sup> Disponible uniquement en combinaison avec les selleries cuir Merino fine fleur BMW Individual « AmaroBraun », « Chiollobraun » ou « Rauchweiss ».  
<sup>9</sup> Disponible uniquement en combinaison avec les selleries cuir Merino fine fleur BMW Individual « Taupe » ou « Muskat ».

		X6 xDrive35i	X6 xDrive50i	X6 xDrive30d	X6 xDrive40d	X6 M50d
--	--	--------------	--------------	--------------	--------------	---------

**Poids**

Poids à vide selon norme EU <sup>1</sup>	kg	2 100	2 245	2 140	2 180	2 260
Poids total admissible	kg	2 740	2 885	2 780	2 820	2 900
Charge utile	kg	715	715	715	715	715
Charge admissible sur l'essieu avant/arrière	kg	1 290/1 530	1 385/1 570	1 330/1 540	1 350/1 550	1 400/1 570
Poids autorisé pour le transport sur le toit	kg	100	100	100	100	100
Poids remorquable autorisé non freiné <sup>2</sup>	kg	750	750	750	750	750
Poids remorquable autorisé freiné sur pente maximale de 12 % <sup>3</sup>	kg	3 500	3 500	3 500	3 500	3 500
Poids remorquable autorisé freiné sur pente maximale de 8 % <sup>4</sup>	kg	3 500	3 500	3 500	3 500	3 500

**Moteur<sup>3,4</sup>**

Cylindres/soupapes		6/24	8/32	6/24	6/24	6/24
Cylindrée	cm <sup>3</sup>	2 979	4 395	2 993	2 993	2 993
Puissance nominale/régime nominal	ch/tr/min	306/ 5 800–6 400	450/ 5 500–6 000	258/ 4 000	313/ 4 400	381/ 4 000–4 400
	(kW/tr/min)	(225/ 5 800–6 400)	(330/ 5 500–6 000)	(190/ 4 000)	(230/ 4 400)	(280/ 4 000–4 400)
Couple max/régime	Nm/tr/min	400/ 1 200–5 000	650/ 2 000–4 500	560/ 1 500–3 000	630/ 1 500–2 500	740/ 2 000–3 000

**Boîte de vitesses**

Démultiplication de la boîte de vitesses de série	I/II/III/I	4,71/3,14/2,11	5,00/3,20/2,14	5,00/3,20/2,14	5,00/3,20/2,14	5,00/3,20/2,14
	I/V/VI/VI	1,67/1,29/1,00	1,72/1,31/1,00	1,72/1,31/1,00	1,72/1,31/1,00	1,72/1,31/1,00
	VII/III/II/AR/1	0,84/0,67/3,30	0,82/0,64/3,48	0,82/0,64/3,48	0,82/0,64/3,48	0,82/0,64/3,48
Rapport de pont arrière	∕	3,15	3,15	3,15	3,15	3,15

**Performances routières**

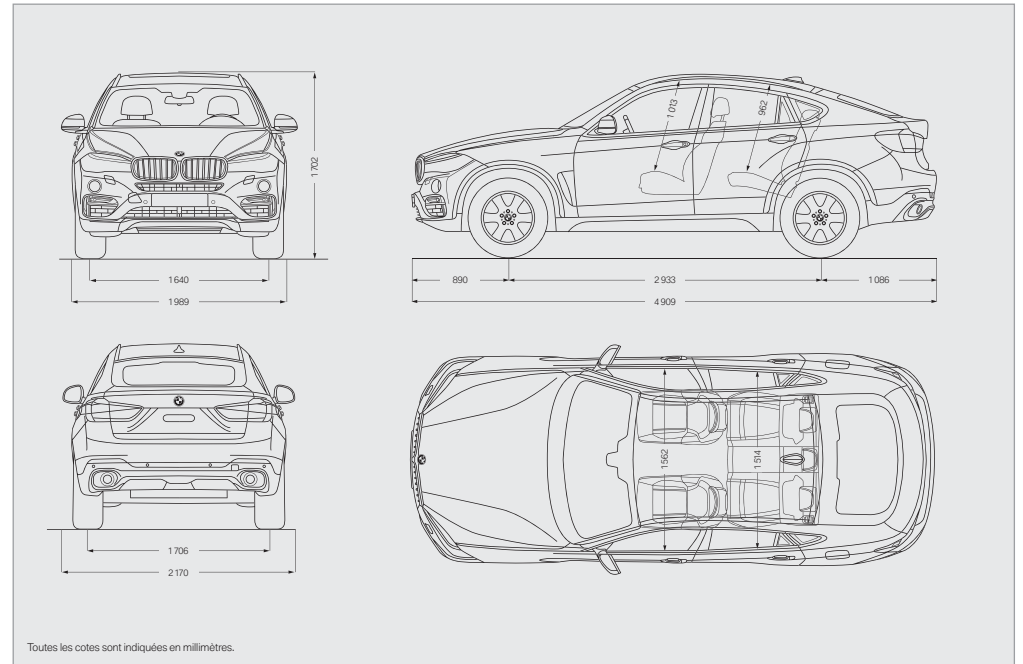
Vitesse maximale	km/h	240	250 <sup>5</sup>	230	240	250 <sup>5</sup>
Accélération 0–100 km/h	s	6,4	4,8	6,7	5,8	5,2

**Consommation<sup>3,4</sup>**

Cycle urbain	l/100 km	11,3–11,4	13,0–13,1	6,7–6,8	7,0–7,1	7,2
Cycle extra-urbain	l/100 km	6,9–7,0	7,7–7,8	5,5–5,6	5,7–5,8	6,3
Cycle mixte	l/100 km	8,5–8,6	9,7	6,0	6,2–6,3	6,6
Émissions de CO <sub>2</sub>	g/km	198–200	225–227	157–159	163–165	174

**Roues**

Dimensions pneumatiques avant/arrière		255/50 R 19 W	255/50 R 19 W	255/50 R 19 W	255/50 R 19 W	255/50/285/45 R 19 W
Dimensions jantes avant/arrière		9 J x 19	9 J x 19	9 J x 19	9 J x 19	9/10 J x 19
Matériau		Alliage léger	Alliage léger	Alliage léger	Alliage léger	Alliage léger



Capacité du compartiment à bagages : 580–1 125 litres.

<sup>1</sup> La valeur indiquée tient compte d'un réservoir rempli à 90 %, de 68 kg pour le conducteur et de 7 kg pour les bagages. Le poids à vide indiqué est celui de la version de base comportant l'équipement de série. Ce poids augmente avec les équipements en option.

<sup>2</sup> Uniquement avec crochet d'attelage monté d'usine. Dans le cas contraire, le poids remorquable maximal s'élève à 2 700 kg/1 400 kg au point d'attelage.

<sup>3</sup> BMW recommande l'utilisation de supercarburant sans plomb à 95 d'indice RON au minimum. Des carburants à 91 d'indice RON ou plus avec une teneur en éthanol maximale de 10 % peuvent être également utilisés. Les performances et les consommations mentionnées ci-dessus se rapportent à un fonctionnement avec carburant à 95 d'indice RON. La BMW X6 M50d est prévue pour fonctionner avec du gazole sans soufre.

<sup>4</sup> Tous les moteurs satisfont à la norme antipollution EU6. Les consommations sont calculées sur la base du cycle européen (93/116/CE). Le cycle mixte se compose pour un tiers de la distance de conduite en cycle urbain et pour deux tiers de conduite en cycle extra-urbain. Les émissions de CO<sub>2</sub> sont également indiquées. Les chiffres de consommations et d'émissions de CO<sub>2</sub> dépendent de la taille des roues. Ces valeurs peuvent augmenter avec les équipements en option.

<sup>5</sup> Autolimitée électroniquement.

## LE SERVICE BMW.

En acquérant une BMW, vous obtenez par la même occasion la garantie de bénéficiaire d'un Service Après-Vente parfait et d'une gamme complète de prestations. Ainsi, le **Condition Based Service CBS** surveille en permanence l'état des principales pièces d'usure et des liquides essentiels au bon fonctionnement de votre automobile et vous avertit, en cas de besoin, par l'affichage d'un message correspondant au tableau de bord. Résultat : vous ne vous rendez chez votre Concessionnaire que lorsqu'un passage à l'atelier est effectivement nécessaire.

Votre BMW y est prise en charge par les professionnels du **Service BMW** qui l'examinent à l'aide de **technologies d'atelier ultramodernes** et effectuent les opérations de maintenance ou les réparations qui s'imposent en utilisant exclusivement des **Pièces d'Origine BMW**. Vous pouvez ainsi compter sur nous pour assurer la pérennité de votre plaisir de conduire en France, où nous sommes représentés par près de **200 Concessionnaires et Réparateurs Agréés** membres du réseau BMW France, et dans plus de 150 pays avec plus de 3 300 Prestataires BMW.

### SERVICES BMW.



**BMW Service Inclusive** : Avec les contrats d'entretien BMW Service Inclusive, vous profitez pleinement du plaisir de conduire, dans le monde entier, chez tous les Concessionnaires ou Réparateurs Agréés BMW participant au programme. En effet, les coûts liés à l'entretien, aux révisions et au remplacement des pièces d'usure de votre véhicule sont alors pris en charge, et ce, pendant la durée de votre choix. Plus d'informations à l'adresse [www.bmw.fr/bsi](http://www.bmw.fr/bsi)

**BMW Repair Inclusive** : Lors de l'achat d'une BMW neuve, les contrats d'extension de garantie BMW Repair Inclusive vous permettent de prolonger la garantie constructeur au-delà des 2 ans. Si vous le souhaitez, vous pouvez rouler l'esprit tranquille quatre ans supplémentaires (jusqu'au 6<sup>ème</sup> anniversaire de la voiture). Plus d'informations à l'adresse [www.bmw.fr/bsi](http://www.bmw.fr/bsi)



**BMW Assistance : un problème ? Pas de problème !** En cas de panne, vous pouvez joindre le Service Mobile BMW 24h/24, 365j/an. Des techniciens font tout ce qui est en leur pouvoir pour vous dépanner. S'ils ne devaient pas y parvenir, votre BMW bénéficie partout en Europe et pendant une période allant jusqu'à cinq ans à compter de la première mise en circulation de la voiture de nombreuses prestations, conformément aux conditions de la garantie de mobilité BMW Mobile Care. Pour obtenir de plus amples informations, veuillez consulter le site Internet BMW à l'adresse [www.bmw.fr](http://www.bmw.fr)



**BMW TeleServices** : Grâce au Condition Based Service, vous êtes informé automatiquement par l'affichage d'un message au tableau de bord de l'échéance d'une opération de maintenance. Avec votre accord, les principales données du véhicule sont automatiquement communiquées à BMW. Votre Concessionnaire ou Réparateur Agréé BMW accède à ces données et, le cas échéant, vous contacte gratuitement pour convenir avec vous d'un rendez-vous. L'utilisation de BMW TeleServices est assujettie aux options Appel d'Urgence Intelligent ou Services ConnectedDrive. Vous pouvez désactiver ce service à tout moment. Plus d'informations à l'adresse [www.bmw.fr/teleservices](http://www.bmw.fr/teleservices)

### SERVICES FINANCIERS BMW.



**BMW Financial Services** : Le financement sur mesure. BMW Financial Services vous offre des concepts séduisants de LOA, de financement et d'assurance. Pour de plus amples informations, vous pouvez consulter la brochure Tarifs ou le site [www.bmw.fr/fs](http://www.bmw.fr/fs), ou encore demander à votre Concessionnaire BMW de vous faire une offre personnalisée.

Un crédit vous engage et doit être remboursé, vérifiez vos capacités de remboursement avant de vous engager.

### EXPÉRIENCES BMW.



**BMW TV** : Découvrez toute la diversité de la marque BMW grâce à [www.bmw.tv](http://www.bmw.tv). Par le biais de reportages et de portraits, vous restez au fait des dernières informations dans les domaines de l'automobile, de l'innovation, du sport et du lifestyle.



**Expérience de conduite BMW** : Plus vous maîtrisez votre BMW, plus grand est le plaisir de la conduire. En profitant de nos offres, vous apprendrez à conduire sur des revêtements aux limites des possibilités physiques et saurez à quoi faire attention pour maîtriser votre voiture même en conditions extrêmes. Plus d'informations sur [www.bmw.fr](http://www.bmw.fr)



**BMW Welt** : La réception d'une voiture au BMW Welt fait partie des plus beaux instants de la vie d'un automobiliste. Rendez ce moment inoubliable en prenant possession de votre nouvelle BMW dans le cadre d'un programme qui vous est spécialement dédié. Avec l'usine historique BMW, le musée BMW et le BMW Welt, vous découvrirez l'histoire fascinante du constructeur, son présent époustouflant et ses visions futuristes spectaculaires. Pour en savoir plus, rendez-vous sur [www.bmw-welt.com](http://www.bmw-welt.com)



**BMW Magazine** : Informations et divertissement. Entrez dans le monde exclusif de BMW par le biais d'articles et de reportages relatifs à l'univers de la marque et de ses produits. En acquérant une nouvelle automobile, vous recevrez gratuitement ce magazine deux fois par an.



**BMW & VOUS** : Votre espace client entièrement dédié pour vivre intensément l'esprit BMW. Découvrez chaque mois des articles exclusifs qui vous dévoilent les secrets les plus captivants de BMW. Bénéficiez d'informations et

de services autour de votre BMW et restez en contact avec votre Concessionnaire. Profitez de privilèges clients sélectionnés spécialement par BMW pour vous surprendre. Rejoignez-nous dès maintenant sur [www.bmwetvous.fr](http://www.bmwetvous.fr)



**Événements BMW** : Retrouvez tous les événements organisés par BMW sur [www.bmw.fr](http://www.bmw.fr)



**Configurateur BMW** : Depuis le moteur jusqu'aux équipements en passant par les teintes, configurez votre voiture de rêve à l'adresse [www.bmw.fr/configurateur](http://www.bmw.fr/configurateur)

## FAÇONNER L'AVENIR DE MANIÈRE RESPONSABLE.

En 2014, l'indice Dow Jones du développement durable a une nouvelle fois mis en avant BMW Group, reconnaissant ainsi l'entreprise comme le constructeur le plus soucieux de durabilité dans le monde. Cette dernière est fortement ancrée dans notre chaîne de création de valeur : cela passe par le développement de concepts automobiles économes en carburant, une production respectueuse de l'environnement et des processus de recyclage. Grâce aux technologies BMW EfficientDynamics, les émissions de CO<sub>2</sub> de notre parc de véhicules neufs en Europe ont baissé de plus de 30 % depuis 1995. Mais nous ne nous arrêtons pas là : depuis 2006 et avec 2020 en ligne de mire, nous voulons réduire de 45 % la consommation de notre production automobile en ressources telles que l'eau ou l'énergie. Ainsi, depuis 2007, notre usine de Steyr en Autriche fabrique des moteurs sans produire d'eaux usées. Bien entendu, tous nos véhicules en fin de vie peuvent être intégrés facilement dans un circuit de recyclage et de récupération. Pour la reprise de votre véhicule, veuillez vous adresser à votre Concessionnaire BMW. Pour de plus amples informations :

[www.bmw.fr/efficientdynamics](http://www.bmw.fr/efficientdynamics)



Pour plus  
d'informations  
sur BMW

www.bmw.fr



Le plaisir  
de conduire



Ce document présente le descriptif des versions, équipements et possibilités de configuration des voitures (dotation d'équipements de série ou options) tels qu'ils sont commercialisés par BMW France en France. Dans d'autres pays de l'Union européenne, les versions, équipements et possibilités de configuration proposés (dotation d'équipements de série ou options) peuvent être différents. Veuillez consulter votre Concessionnaire BMW. Il se fera un plaisir de vous informer sur les versions spécifiques à votre pays. Sous réserve d'erreurs et de modifications tant au niveau de la conception que de l'équipement. Document non contractuel. Apple®, iPhone®, iPad® et iPod® sont des marques déposées d'Apple Inc.

© BMW AG, Munich/Allemagne, réf. 99 98 2 411 224. Reproduction, même partielle, interdite sans autorisation écrite de BMW AG, Munich.

4 11 006 262 30 Août 2015 BB. Imprimé en Allemagne 2015.

