

Nouvelle
BMW Série 2
Gran Tourer

www.bmw.fr



Le plaisir
de conduire



NOUVELLE BMW SÉRIE 2 GRAN TOURER.

BMW EFFICIENT DYNAMICS.
MOINS D'ÉMISSIONS. PLUS DE PLAISIR.




BMW est synonyme de plaisir de conduire. Une expérience fascinante que chacun vit à sa façon. Découvrez les multiples facettes du plaisir de conduire sur le site www.bmwstories.fr

CE CATALOGUE VOUS EN DIT PLUS.

Chaque page munie d'un QR code vous permet de visionner des contenus numériques passionnants : vidéos, galeries de photos et bien plus encore.



Choisissez un lecteur de QR codes parmi ceux proposés sur votre App Store. Démarrez le lecteur et tenez votre smartphone ou votre tablette au-dessus du QR code.



Vous avez aussi la possibilité de découvrir la BMW Série 2 Gran Tourer à travers la version numérique du catalogue à télécharger directement sur votre appareil via l'application BMW BROCHURES.

L'utilisation d'Internet peut engendrer des coûts en fonction de votre contrat de téléphonie mobile.



NOUVELLE BMW SÉRIE 2 GRAN TOURER. UN PLAISIR À PARTAGER.

LES MODÈLES PRÉSENTÉS.

- 04 BMW 220d xDrive GRAN TOURER SPORT :**
Moteur 4 cylindres Diesel BMW TwinPower Turbo, 190 ch (140 kW), jantes en alliage léger 18" (46 cm) style 484 à rayons en Y, teinte de carrosserie métallisée « Flamencorot » brillant, sellerie en cuir perforé Dakota noir avec surpiqûres contrastantes rouges, inserts décoratifs en aluminium finement brossé et cerclages chromés des aérateurs avant.
- BMW 218i GRAN TOURER LUXURY :**
Moteur 3 cylindres essence BMW TwinPower Turbo, 136 ch (100 kW), jantes en alliage léger 18" (46 cm) style 485 à rayons en Y, teinte de carrosserie métallisée « Atlantikgrau », sellerie en cuir perforé Dakota « Oyster » avec surpiqûres contrastantes grises, inserts décoratifs en noir brillant et cerclages chromés des aérateurs avant.

Vous trouverez de plus amples informations sur les consommations et les émissions de CO₂, aux pages 48 | 49.

INNOVATIONS ET TECHNIQUE.

- 18 MOTEURS BMW TWIN POWER TURBO :**
Le cœur de BMW EfficientDynamics.
- 20 BMW EFFICIENT DYNAMICS :**
Moins d'émissions. Plus de plaisir.
- 22 BMW CONNECTED DRIVE :**
Services & Apps et aides à la conduite.
- 24 TRAINS ROULANTS :**
Des systèmes innovants pour plus de plaisir de conduire.
- 26 SÉCURITÉ :**
Le meilleur de la technologie.

PERSONNALISATION ET DIVERSITÉ.

- 30 ÉQUIPEMENTS :** Finitions, Principaux équipements, Jantes et pneumatiques, Accessoires d'Origine BMW.
- 44 TEINTES :** Nuancier extérieur et Design intérieur.
- 48 CARACTÉRISTIQUES TECHNIQUES :** Poids, Moteur, Boîte de vitesses, Performances, Consommation, Roues et Dimensions.
- 50 LE SERVICE BMW :** Services BMW, Services Financiers BMW et Expériences BMW.

ROCK 'N' ROLL.

La révélation de l'année. La Nouvelle BMW Série 2 Gran Tourer allie la fonctionnalité et l'espace aux valeurs connues de BMW que sont le dynamisme et le plaisir de conduire. Elle séduit au premier regard, quel que soit l'angle sous lequel on l'observe, et offre à ses occupants un espace généreux ainsi qu'une modularité maximale. Que vous choisissiez de profiter de sa sportivité ou préféreriez savourer un trajet tranquille en famille, une chose est certaine : au volant de la Nouvelle BMW Série 2 Gran Tourer, c'est vous qui donnez le tempo.



DÉCOUVREZ TOUS LES POINTS FORTS
DANS CETTE VIDÉO.



TRERBERTA'S MUSIC





**LE DYNAMISME
EN TOUTE SÉCURITÉ.**

La polyvalence sous sa forme la plus sportive. Avec la Nouvelle BMW Série 2 Gran Tourer, BMW démontre qu'une automobile peut être à la fois fonctionnelle et pleine de style. Entraînée par des moteurs BMW TwinPower Turbo de dernière génération, elle est en outre la première de sa catégorie à pouvoir être équipée de la technologie 4 roues motrices intelligente BMW xDrive qui garantit un surcroît de plaisir de conduire et de sécurité.



DYNAMIQUE DE GROUPE.

De la place pour le conducteur. Et pour toute la famille. La Nouvelle BMW Série 2 Gran Tourer ne connaît pas les compromis. C'est pourquoi elle propose un poste de conduite entièrement tourné vers le conducteur et de la place pour six passagers supplémentaires. Sa ligne de pavillon haute et ses grandes portes garantissent une montée à bord aisée. Ses nombreux rangements et sa banquette arrière coulissante assurent une modularité optimale et une fonctionnalité maximale. Enfin, le toit panoramique en verre optionnel inonde l'habitacle de lumière. Prenez place à bord et goûtez au plaisir de conduire BMW.



UN MODÈLE DE MODULARITÉ.


Trois premiers rangs. La Nouvelle BMW Série 2 Gran Tourer prend soin de tous ses occupants grâce à une modularité exceptionnelle et une habitabilité généreuse à toutes les places. La deuxième rangée de sièges peut accueillir trois sièges enfants. Si vous avez besoin de davantage d'espace pour les bagages, les dossiers des sièges se rabattent électriquement sur pression d'un bouton. La troisième rangée de sièges, qui peut disparaître totalement dans le plancher du coffre, offre deux sièges parfaitement équipés, des matériaux choisis et une finition de grande qualité.



QUAND LA RUE SE FAIT SCÈNE.

Au rythme de votre vie. Véritable star parmi les automobiles pouvant accueillir 7 personnes à bord, la Nouvelle BMW Série 2 Gran Tourer apporte de la fraîcheur dans sa catégorie. Aussi élégante que sportive, elle se distingue également par sa fonctionnalité, tandis que sa modularité n'a d'égal que son dynamisme. Chaque rue devient une scène où elle se produit et chaque trajet une performance. Quant au refrain, vous le connaissez : il s'agit du plaisir de conduire.





INNOVATIONS ET TECHNIQUE.

MOTEURS BMW TWIN POWER TURBO : Le cœur de BMW EfficientDynamics.

BMW EFFICIENT DYNAMICS : Moins d'émissions. Plus de plaisir.

BMW CONNECTED DRIVE : Services & Apps et aides à la conduite.

TRAINS ROULANTS : Des systèmes innovants pour plus de plaisir de conduire.

SÉCURITÉ : Le meilleur de la technologie.


Moteurs BMW TwinPower Turbo. Le cœur de BMW EfficientDynamics.

Les moteurs BMW essence et Diesel novateurs appartenant à la gamme BMW EfficientDynamics et bénéficiant de la technologie BMW TwinPower Turbo offrent la puissance et le couple dès les bas régimes et l'agrément que vous attendez d'un moteur BMW, tout en se montrant particulièrement sobres et peu polluants. L'efficacité ainsi améliorée et un comportement dynamique optimal garantissent un plaisir de conduire nettement plus intense.



MOTEUR 4 CYLINDRES DIESEL BMW TWIN POWER TURBO.

Le nouveau moteur 4 cylindres Diesel BMW TwinPower Turbo de 2,0 litres de cylindrée se distingue par un développement de puissance important et des réponses spontanées dès les bas régimes. Grâce à la suralimentation à géométrie variable et à l'injection directe à rampe commune, il se montre particulièrement sobre et peu polluant.



BMW 216i.

- 3 cylindres essence BMW TwinPower Turbo délivrant une puissance de 102 ch (75 kW) et un couple de 180 Nm
- Accélération 0-100 km/h : 12,3 s ; vitesse maximale sur circuit : 185 km/h
- Consommation en cycle mixte : 5,5-5,7 l/100 km¹
- Émissions de CO₂ en cycle mixte : 128-132 g/km¹

BMW 218i.

- 3 cylindres essence BMW TwinPower Turbo délivrant une puissance de 136 ch (100 kW) et un couple de 220 Nm
- Accélération 0-100 km/h : 9,8 s ; vitesse maximale sur circuit : 205 km/h
- Consommation en cycle mixte : 5,3-5,5 l/100 km¹
- Émissions de CO₂ en cycle mixte : 123-127 g/km¹

BMW 220i.

- 4 cylindres essence BMW TwinPower Turbo délivrant une puissance de 192 ch (141 kW) et un couple de 280 Nm
- Accélération 0-100 km/h : 7,9 s ; vitesse maximale sur circuit : 223 km/h
- Consommation en cycle mixte : 6,3-6,4 l/100 km¹
- Émissions de CO₂ en cycle mixte : 145-149 g/km¹

BMW 214d.

- 3 cylindres Diesel BMW TwinPower Turbo délivrant une puissance de 95 ch (70 kW) et un couple de 220 Nm
- Accélération 0-100 km/h : 13,9 s ; vitesse maximale sur circuit : 180 km/h
- Consommation en cycle mixte : 4,1-4,2 l/100 km¹
- Émissions de CO₂ en cycle mixte : 108-111 g/km¹

BMW 216d.

- 3 cylindres Diesel BMW TwinPower Turbo délivrant une puissance de 116 ch (85 kW) et un couple de 270 Nm
- Accélération 0-100 km/h : 11,4 s ; vitesse maximale sur circuit : 192 km/h
- Consommation en cycle mixte : 4,1-4,2 l/100 km¹
- Émissions de CO₂ en cycle mixte : 108-111 g/km¹

BMW 218d.

- 4 cylindres Diesel BMW TwinPower Turbo délivrant une puissance de 150 ch (110 kW) et un couple de 330 Nm
- Accélération 0-100 km/h : 9,5 s ; vitesse maximale sur circuit : 205 km/h
- Consommation en cycle mixte : 4,4-4,5 l/100 km¹
- Émissions de CO₂ en cycle mixte : 115-119 g/km¹

BMW 220d²/220d xDrive.

- 4 cylindres Diesel BMW TwinPower Turbo délivrant une puissance de 190 ch (140 kW) et un couple de 400 Nm
- Accélération 0-100 km/h : 8,0 s (220d xDrive : 7,8 s) ; vitesse maximale sur circuit : 220 km/h (220d xDrive : 218 km/h)
- Consommation en cycle mixte : 4,5-4,7 l/100 km¹ (220d xDrive : 4,9-5,1 l/100 km¹)
- Émissions de CO₂ en cycle mixte : 119-124 g/km¹ (220d xDrive : 129-134 g/km¹)

BMW EFFICIENTDYNAMICS.
MOINS D'ÉMISSIONS. PLUS DE PLAISIR.

¹ Les consommations de carburant et les émissions de CO₂ dépendent de la taille des jantes et des pneumatiques ainsi que des équipements en option choisis. Vous trouverez de plus amples informations aux pages 48 | 49.

² Disponible uniquement avec boîte automatique à 8 rapports jusqu'en novembre 2015.

Les valeurs de performances, de consommation de carburant et d'émissions de CO₂ s'appliquent aux modèles équipés de la boîte de vitesses de série.

BMW EfficientDynamics

Moins d'émissions. Plus de plaisir.

Notre credo est de vous offrir le plaisir de conduire typique de la marque. Qu'il s'agisse d'optimiser les performances ou de réduire la consommation, nous apportons une même réponse. BMW EfficientDynamics est une stratégie signée BMW visant à minimiser la consommation de carburant et les émissions tout en intensifiant le dynamisme et les sensations ressenties au volant. Ces technologies, dont bénéficient de série tous les modèles BMW, se rapportent à la conception générale de la voiture, à la motorisation et à la gestion de l'énergie.



AÉRODYNAMISME EXCEPTIONNEL.

Grâce à des mesures ciblées visant à améliorer l'aérodynamisme, BMW a réussi à doter la Série 2 Gran Tourer d'un excellent coefficient de résistance à l'avancement. L'efficacité et la tenue de cap s'en trouvent ainsi améliorées, tandis que le niveau sonore à bord diminue. Les volets d'air pilotés, le carénage du dessous de caisse, les lames « Aeroblade » à l'arrière ou bien les diffuseurs aérodynamiques « Air Curtain » de la jupe avant sont autant de solutions y contribuant.



MOTORISATION.

Les **moteurs essence BMW TwinPower Turbo** enthousiasment par leur punch et leur réactivité dès les bas régimes et se montrent tout à la fois plus économes, moins polluants et plus efficaces que leurs prédécesseurs.

Les **moteurs Diesel BMW TwinPower Turbo** de nouvelle génération offrent à tous les régimes la puissance et le couple que vous attendez d'un moteur BMW, tout en se montrant particulièrement sobres et peu polluants. L'efficacité ainsi améliorée et un comportement dynamique optimal garantissent un plaisir de conduire nettement plus intense.

CONCEPTION GÉNÉRALE.

Le design de la voiture s'inscrit lui-même dans la philosophie BMW EfficientDynamics. Sa silhouette contribue à une meilleure **aérodynamique**. À vitesse soutenue, la tenue de route en est ainsi améliorée, tandis que le niveau sonore à bord diminue.

GESTION DE L'ÉNERGIE.

La **fonction d'arrêt et de redémarrage automatique du moteur** coupe temporairement le moteur lors de courts arrêts, par exemple à un feu rouge ou dans un embouteillage, pour réduire la consommation. Dès que la pédale d'embrayage est actionnée (boîte manuelle) ou que le frein est relâché (boîte automatique), le moteur redémarre automatiquement en une fraction de seconde.

Grâce à la **récupération de l'énergie au freinage**, l'alternateur produit du courant lorsque le conducteur retire le pied de l'accélérateur ou freine – l'énergie cinétique restée jusqu'ici inexploitée est transformée en énergie électrique alimentant la batterie.

L'**indicateur de changement de rapport** indique le rapport le plus efficace en fonction de la situation de conduite. Sur tous les modèles BMW équipés d'une boîte de vitesses manuelle ou automatique (utilisée en mode manuel), le conducteur peut bénéficier de recommandations visant à adopter une conduite plus sobre, tant en agglomération que sur route.

La **direction à assistance électrique** se distingue par un comportement directionnel précis à toutes les vitesses. Elle présente de surcroît l'avantage de faire baisser la consommation de carburant, car à la différence d'une pompe hydraulique, le moteur électrique mis en œuvre ne consomme de l'énergie qu'en cas de besoin, c'est-à-dire quand le conducteur tourne le volant.

BMW ConnectedDrive Mieux connecté. Encore plus libre.

Notre monde est de jour en jour plus connecté. Rien n'est plus normal, aujourd'hui, pour un conducteur au volant d'une BMW, que de rester en contact avec ses proches, de chercher des informations sur Internet, de téléphoner ou de communiquer par e-mails, ou encore d'être toujours au fait de l'actualité. BMW a réuni sous la bannière BMW ConnectedDrive¹ toutes les offres qui permettent de connecter les automobiles BMW et leurs occupants au monde extérieur, y compris, bien sûr, à la circulation.



L'équipement **Services ConnectedDrive** est la base des services intelligents du même nom qui permettent de bénéficier sur la route de nombreuses offres d'information, de divertissement et de service.

Il comprend notamment **BMW Online**, qui donne accès à des informations locales à jour telles que la météo, les actualités, la recherche locale en ligne de Google™ ou encore des fonctions de bureautique. Dans le menu « Applications », il est en outre possible de configurer des services et fonctions personnalisés, par exemple des flux RSS d'information, des applications de recherche pour les parkings, les restaurants et les hôtels ainsi que des guides touristiques.

BMW Apps, qui permet l'utilisation confortable, sûre et illimitée dans le temps d'applications sélectionnées pour smartphones, est également inclus. L'équipement Services ConnectedDrive donne aussi accès au **ConnectedDrive Store**, sur lequel il est possible d'acheter des services et applications en toute simplicité, partout et à tout moment, de prolonger leur durée de validité et de les configurer en fonction de vos besoins individuels. Services ConnectedDrive vous offre ainsi une nouvelle dimension du plaisir de conduire au volant de votre BMW.

Chacun trouve la solution qui lui convient dans l'offre de services et de systèmes d'aide à la conduite intelligents BMW ConnectedDrive. Les **BMW ConnectedDrive Services & Apps** offrent plus de liberté grâce à de multiples interconnexions entre le conducteur, la voiture et le monde extérieur. Les **aides à la conduite BMW ConnectedDrive** rendent les déplacements à bord d'une BMW plus sûrs et plus confortables. Ces systèmes intelligents assistent le conducteur ou l'aident à prendre la meilleure décision pour minimiser les risques d'accident.



L'**Affichage Tête Haute HUD couleur**^{2,3} projette l'ensemble des informations de conduite importantes sur un écran translucide dans le champ de vision du conducteur pour lui permettre de se concentrer sur la route. La vitesse instantanée, les instructions de navigation, l'indicateur de limitation de vitesse avec interdiction de dépassement ainsi que les listes de contacts et d'info-divertissement sont notamment affichés.



Le **Pack Advanced Safety** optionnel procure un net surcroît de sécurité et de confort. Il inclut l'Avertisseur de risque de collision avec Protection active des piétons, l'Avertisseur de franchissement de ligne, les feux de route anti-éblouissement, l'indicateur de limitation de vitesse, le régulateur de vitesse actif ACC+ sur base de caméra avec fonction Stop&Go⁴ ainsi que le Pilote automatique en embouteillage⁴.



L'**Appel d'Urgence Intelligent** de série établit automatiquement, en cas d'accident, une liaison avec le centre de secours le plus proche via le Centre d'Appel BMW – sans nécessiter la présence d'un téléphone portable. Outre la localisation de la voiture, le système transmet également des informations sur la gravité de l'accident. L'Appel d'Urgence Intelligent peut également être déclenché manuellement pour venir en aide à d'autres usagers de la route par exemple.



Il trouve pour vous les plus belles destinations. Le service **Conciergerie** optionnel établit automatiquement une communication entre votre BMW et un agent du Centre d'Appel BMW. Celui-ci recherche pour vous l'adresse de restaurant demandée, le distributeur de billets le plus proche ou une pharmacie de garde. Il envoie ensuite l'information souhaitée au système de navigation de votre BMW.

¹ Pour de plus amples informations sur BMW ConnectedDrive, en particulier sur la durée des services et les coûts, veuillez consulter le site Internet www.bmw.fr/connecteddrive ou la brochure Tarifs.


² Disponible uniquement en combinaison avec la Navigation multimédia Professionnelle avec Affichage Tête Haute HUD. Indisponible en tant qu'option seule.

³ Lisibilité réduite avec des lunettes de soleil polarisées. Les contenus représentés sur l'Affichage Tête Haute HUD sont fonction de l'équipement de la voiture. Les affichages nécessitent l'achat d'options supplémentaires.

⁴ Disponible uniquement en combinaison avec une boîte de vitesses automatique.

Trains roulants. La meilleure source de dynamisme.

De nombreuses technologies innovantes vous permettent de savourer pleinement chaque trajet au volant de la Nouvelle BMW Série 2 Gran Tourer. Une grande partie de ces systèmes font l'objet d'une interconnexion intelligente permettant de maximiser à la fois le plaisir de conduire et la sécurité – sur chaque ligne droite, dans chaque virage, à chaque seconde.



TECHNOLOGIE 4 ROUES MOTRICES INTELLIGENTE BMW xDRIVE.

La technologie 4 roues motrices intelligente BMW xDrive s'adapte aux situations les plus délicates en offrant toujours un gain de motricité. En combinaison avec le Contrôle Dynamique de la Stabilité DSC, elle assure à la voiture une stabilité et une tenue de cap à toute épreuve. Piloté par les capteurs du DSC, le système répartit le couple moteur entre les deux essieux de façon à prévenir toute tendance au survirage ou au sous-virage et améliore ainsi la stabilité directionnelle. Cela minimise les interventions du DSC dans les conditions d'adhérence critiques. BMW xDrive associe ainsi les avantages de la transmission intégrale (motricité, tenue de cap et sécurité) à l'agilité typique de la marque pour encore plus de plaisir de conduire.



Dans les virages, le **Contrôle Dynamique de la Transmission** (série) répartit le couple moteur et le couple de freinage individuellement sur chaque roue. Dans un virage, la roue extérieure parcourt une distance plus importante que la roue intérieure, le Contrôle Dynamique de la Transmission intervient alors par le biais de la gestion moteur et d'un freinage ciblé : les roues extérieures au virage reçoivent davantage de couple que les roues intérieures, et toutes bénéficient ainsi d'une motricité maximale. La voiture s'inscrit ainsi parfaitement dans la courbe, ce qui améliore la sécurité et le dynamisme.

La **direction DirectDrive à démultiplication variable** (option) avec Servotronic rend le comportement routier encore plus direct et agile pour un effort au volant réduit. Grâce à une crémaillère à pas variable, elle adapte le rapport de direction en fonction de l'angle de rotation du volant et indépendamment de la vitesse de la voiture. Elle réduit en outre l'effort au volant lorsque l'angle de braquage des roues est important. Ceci permet d'accroître sensiblement l'agilité et d'améliorer le comportement en conduite sportive dans les virages serrés ou lors des manœuvres d'évitement. Enfin, elle procure également un gain de confort lors des manœuvres de stationnement ou lorsque la voiture tourne à une intersection. Inversement, lorsque l'angle de braquage des roues est faible, la direction se montre très précise et offre une tenue de cap impériale.

Le **sélecteur de mode de conduite** (série), situé sur la console centrale, permet de choisir entre le mode COMFORT (mode standard), le mode ECO PRO axé sur l'efficacité et le mode SPORT qui privilégie une conduite encore plus dynamique. Le mode ECO PRO adapte, le cas échéant, les lois de la boîte de vitesses automatique ainsi que la cartographie de chauffage et de climatisation afin de minimiser la consommation.

La **suspension SelectDrive** (option) permet au conducteur d'adapter la loi d'amortissement afin d'augmenter le confort de roulement ou le dynamisme. Outre le mode COMFORT (mode standard) offrant des réglages particulièrement confortables, le conducteur peut activer le mode SPORT pour obtenir un réglage plus ferme des amortisseurs se traduisant par un comportement plus direct et plus sportif. Les deux modes sont activés via le sélecteur de mode de conduite.

Le **concept de traction** moderne de BMW autorise une conduite à la fois sportive et confortable. L'essieu avant à roues motrices est conçu pour un dynamisme optimal et un comportement directionnel précis. La construction compacte avec moteur en position transversale se traduit quant à elle par une habitabilité particulièrement généreuse.

Sécurité.

Une protection optimale grâce aux technologies BMW les plus récentes.


La Nouvelle BMW Série 2 Gran Tourer regorge de technologies ultramodernes sur lesquelles vous pouvez compter. Qualités routières impressionnantes et équipements innovants sont de mise. Au volant, vous bénéficiez des technologies les plus sophistiquées pour vous assister en toutes circonstances. L'assurance de vous sentir en sécurité sur toutes les routes.



La Nouvelle BMW Série 2 Gran Tourer est la voiture idéale pour voyager en profitant d'un maximum de confort et de sécurité. Avec le Pilote automatique en embouteillage¹ (option), vous restez zen dans les bouchons, car votre BMW se charge automatiquement de démarrer, de freiner et de maintenir une distance de sécurité suffisante. L'Avertisseur de risque de collision avec Système anti-collision à basse vitesse² (série) déclenche une mise en garde sonore et visuelle pour que vous puissiez réagir à temps lorsqu'un véhicule freine brusquement devant vous. Et en cas d'accident, l'Appel d'Urgence Intelligent (série) émet instantanément un appel pour permettre aux secours d'intervenir le plus rapidement possible.



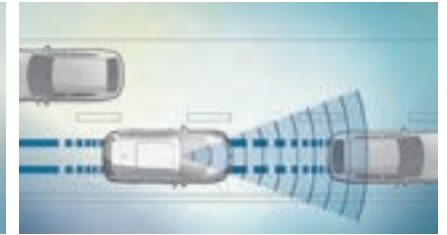
Le **Contrôle Dynamique de la Stabilité DSC** analyse en permanence les conditions de conduite et optimise la stabilité de trajectoire et la motricité.



Les **projecteurs LED avec éclairage d'intersection** offrent un éclairage bi-LED intense et efficace pour les feux de route et les feux de croisement. L'éclairage d'intersection, qui bénéficie également de la technologie à LED, répartit le faisceau lumineux de manière à obtenir un meilleur éclairage latéral en agglomération.



Les **airbags** pour conducteur et passager avant sont partie intégrante du système de sécurité parfaitement coordonné de toute BMW. En tout six airbags offrent une protection ciblée : airbags pour conducteur et passager avant, airbags de tête (rideaux) pour l'ensemble des vitres latérales et airbags latéraux intégrés dans les dossiers des sièges avant.



L'**Avertisseur de risque de collision avec Système anti-collision à basse vitesse²** assiste le conducteur activement en évitant les collisions ou en limitant la gravité de l'accident. Jusqu'à une vitesse de 60 km/h, il avertit le conducteur tout en pré-conditionnant les freins pour une réactivité maximale. Si nécessaire, le système déclenche automatiquement un freinage d'urgence.



L'**Appel d'Urgence Intelligent** établit automatiquement, en cas de besoin, une liaison avec les secours par l'intermédiaire du Centre d'Appel BMW – sans nécessiter la présence d'un téléphone portable à bord. Outre la localisation actuelle de la voiture, des informations supplémentaires sur la gravité de l'accident sont transmises. L'Appel d'Urgence Intelligent peut également être déclenché manuellement.



Le **Pilote automatique en embouteillage¹** règle la vitesse et la distance de sécurité en cas de circulation dense sur autoroute jusqu'à une vitesse de 60 km/h et se charge même de conduire votre voiture en tournant aussi le volant à votre place.

¹ Le Pilote automatique en embouteillage fait partie intégrante du Pack Advanced Safety. Son utilisation est assujettie à la présence d'une boîte de vitesses automatique.

² Fonctionnement limité dans l'obscurité et en présence de brouillard.

PERSONNALISATION ET DIVERSITÉ.

ÉQUIPEMENTS : Finitions, Principaux équipements, Jantes et pneumatiques, Accessoires d'Origine BMW.

TEINTES : Nuancier extérieur et Design intérieur.

CARACTÉRISTIQUES TECHNIQUES : Poids, Moteur, Boîte de vitesses, Performances, Consommation, Roues et Dimensions.

LE SERVICE BMW : Services BMW, Services Financiers BMW et Expériences BMW.



FINITION PREMIERE.*


La Nouvelle BMW Série 2 Gran Tourer vous offre une dotation de série bien fournie dès la Finition Première. Vous trouverez sur cette page une sélection de ses équipements.

Sélection d'équipements de la Finition Première :

- 2^{ème} rangée coulissante sur 130 mm divisée en 2 parties 60/40, dossier rabattable 40/20/40 depuis le coffre via une commande électro-mécanique
- 7 places dont 2 totalement escamotables
- Accoudoir avant
- Airbag passager déconnectable
- Appel d'Urgence Intelligent
- Autoradio BMW Professional avec écran 6.5" (15,5 cm), « Controller » iDrive et interface Bluetooth avec fonction streaming audio
- Avertisseur de risque de collision
- Climatisation avec recyclage d'air
- Détecteur de pluie et allumage automatique des projecteurs
- Fixations Isofix aux places latérales arrière
- Jantes en alliage 16" (41 cm) style 471 à rayons en V
- Kit rangement
- Système anti-collision à basse vitesse
- Tapis de sol en velours
- Volant Sport gainé cuir



[01 | 02] Nouvelle BMW Série 2 Gran Tourer représentée ici dans la teinte de carrosserie « Imperialblau » brillante (option), avec jantes en alliage léger 16" (41 cm) style 471 à rayons en V (série) et rails de toit optionnels en noir.



[03] Agencement de l'habitacle typiquement BMW avec nette orientation vers le conducteur. De série, les sièges sont habillés de tissu Grid « Anthrazit » tandis que les inserts décoratifs sont en « Oxid Silber » mat.




[04] Jantes en alliage léger 17" (43 cm) style 479 à rayons en V. Dimensions : 7,5 J x 17, pneumatiques 205/55 R 17 (de série sur les BMW 220i, 220d et 220d xDrive).

FINITION LOUNGE.*

Enrichissez votre BMW de nouvelles fonctionnalités. En plus de la dotation de la Finition Première, la Finition Lounge vous permet de profiter d'un grand nombre d'équipements supplémentaires. Ces derniers sont également inclus dans les Finitions Luxury, Sport et M Sport.

Équipements de la Finition Lounge :

- Climatisation automatique 2 zones, réglage individuel de la température gauche/droite
- Fixation ISOFIX pour le siège passager avant
- Jantes en alliage 17" (43 cm) style 479 à rayons doubles (sur BMW 220i, 220d et 220d xDrive)
- Limiteur et régulateur de vitesse avec maintien de la vitesse en descente
- Projecteurs antibrouillard logés dans le bouclier avant
- Radars de stationnement arrière PDC avec signaux sonores et visuels et quatre capteurs dans le bouclier arrière dans la teinte de carrosserie
- Tablettes aviation réglables en hauteur au dos des sièges avant
- Touches multifonctions, éléments de commande intégrés pour le limiteur de vitesse, le régulateur de vitesse, le téléphone et le volume sonore



[01] Le conducteur est aidé dans ses manœuvres de stationnement par les signaux sonores et visuels des radars de stationnement arrière PDC, comprenant quatre capteurs dans le bouclier arrière dans la teinte de carrosserie.



[02] Le volant Sport gainé cuir noir (représenté ici avec touches multifonctions et palettes de changement de rapport) avec jante épaisse et profilage des pouces marqué offre un contact particulièrement agréable et tient parfaitement en mains. Les touches multifonctions permettent de commander facilement le téléphone et la radio.



[04] Avec la climatisation automatique 2 zones, le conducteur et le passager avant peuvent régler séparément la température.



[05] En cas de mauvaise visibilité, les projecteurs antibrouillard logés dans le bouclier avant apportent un gain de sécurité.

FINITION LUXURY.*

Équipements intérieurs :

- Buses d'aération (au milieu du poste de conduite et sur les côtés) soulignées de chrome perlé
- Clé avec application en chrome perlé
- Conduits lumineux à LED exclusifs dans les inserts décoratifs de porte
- Inserts décoratifs en bois précieux Finition Stream sur la planche de bord et les portes
- Kit éclairage avec technologie à LED et éclairage d'ambiance orange/blanc
- Navigation multimédia Business
- Planche de bord et console centrale avec surpiqûres contrastantes assorties à la teinte de la sellerie
- Sellerie en cuir perforé Dakota exclusif
- Seuils de portes en aluminium avec inscription « BMW »


Équipements extérieurs :

- Badges latéraux « Luxury Line »
- Grilles de calandre avec 12 barreaux exclusifs en chrome brillant
- Boucliers avant et arrière avec éléments de design en chrome brillant
- Chrome Line extérieur
- Jantes en alliage léger 17" (43 cm) style 481 à rayons multiples
- Ouverture et fermeture électriques du hayon
- Prise 12 V supplémentaire
- Projecteurs LED
- Radars de stationnement avant et arrière PDC
- Rails de toit Aluminium Line satiné
- Rétroviseurs extérieurs rabattables électriquement
- Système de manœuvres automatiques « Park Assist »

Les équipements ci-dessus s'ajoutent à la dotation de la Finition Lounge.



[01] La planche de bord (représentée ici avec l'insert décoratif en bois précieux Finition Shore) se démarque par une élégante surpiqûre contrastante. Les applications en chrome perlé au niveau des buses d'aération soulignent le caractère luxueux et exclusif de l'habitacle.



[02] Nouvelle BMW 218i Gran Tourer représentée ici en Finition Luxury, dans la teinte de carrosserie métallisée « Atlantikgrau » (option), avec jantes en alliage léger 18" (46 cm) style 485 à rayons en V (option), rails de toit en Aluminium Line satiné et projecteurs LED optionnels avec éclairage d'intersection.

[03] Badges latéraux « Luxury Line ».

[04] Seuils de portes en aluminium, avec inscription « BMW » à l'avant.

[05] Jantes en alliage léger 17" (43 cm) style 481 à rayons multiples. Dimensions : 7,5 J x 17, pneumatiques 205/55 R 17.

[06] Jantes en alliage léger 18" (46 cm) style 484 à rayons en Y. Dimensions : 8 J x 18, pneumatiques 225/45 R 18.

[07] Les sièges Advanced pour conducteur et passager avant optionnels, représentés ici dans la sellerie cuir Dakota avec perforations exclusives, améliorent encore le confort et la position de conduite (d'autres teintes de sellerie sont proposées aux pages 46 | 47).

FINITION SPORT.*

Équipements intérieurs :

- Buses d'aération (au milieu du poste de conduite et sur les côtés) soulignées de chrome perlé
- Ciel de pavillon « Anthrazit »
- Clé avec application en chrome
- Conduits lumineux à LED exclusifs dans les inserts décoratifs de porte
- Inserts décoratifs en noir brillant sur la planche de bord et les portes
- Kit éclairage avec technologie à LED et éclairage d'ambiance orange/blanc
- Navigation multimédia Business
- Planche de bord et console centrale avec surpiques contrastantes assorties à la teinte de la sellerie
- Seuils de portes en aluminium avec inscription « BMW »
- Sièges Advanced pour conducteur et passager avant en tissu Race spécifique à la Finition Sport avec surpiques contrastantes rouges ou grises

Équipements extérieurs :


- Badges latéraux « Sport Line »
- Boucliers avant et arrière avec éléments spécifiques en noir brillant
- Coques de rétroviseurs en noir ou dans la teinte de la carrosserie
- Grilles de calandre avec 10 barreaux exclusifs en noir brillant
- Jantes en alliage léger 17" (43 cm) style 379 à rayons en étoile
- Rails de toit noir mat
- Shadow Line brillant avec entourage des vitres latérales, ainsi que triangle, socle et pourtour des rétroviseurs extérieurs en noir brillant

Les équipements ci-dessus s'ajoutent à la dotation de la Finition Lounge.

01



02



03



04



05



[01] Nouvelle BMW 218d Gran Tourer représentée ici en Finition Sport, dans la teinte de carrosserie métallisée « Mineralwetts » (option), avec rails de toit optionnels en noir, projecteurs LED avec éclairage d'intersection et Shadow Line brillant BMW Individual optionnel.

[02] La climatisation automatique 2 zones garantit un haut niveau de confort pour le conducteur et le passager avant. Par ailleurs, le conducteur profite d'un volant Sport gainé cuir avec touches multifonctions et régulateur de vitesse avec fonction freinage (représenté ici avec palettes de changement de rapport).

[03] Les sièges Advanced pour conducteur et passager avant habillés de tissu Race spécifique à la Finition Sport se distinguent par des surpiques contrastantes, tout comme la planche de bord. Ils sont réglables en largeur électriquement.

[04] Badges latéraux « Sport Line ».

[05] Jantes en alliage léger 17" (43 cm) style 379 à rayons en étoile. Dimensions : 7,5 J x 17, pneumatiques 205/55 R 17.

FINITION M SPORT.*

powered by

Équipements intérieurs :

- Buses d'aération (au milieu du poste de conduite et sur les côtés) soulignées de chrome perlé
- Ciel de pavillon « Anthrazit »
- Clé avec logo M exclusif
- Conduits lumineux à LED exclusifs dans les inserts décoratifs de porte
- Direction DirectDrive à démultiplication variable
- Inserts décoratifs exclusifs en aluminium Hexagon
- Levier de vitesses raccourci (uniquement en combinaison avec la boîte de vitesses manuelle à 6 rapports) orné du logo M
- Navigation multimédia Business
- Planche de bord avec surpiques contrastantes assorties à la teinte de la sellerie
- Repose-pied M et seuils de portes M
- Sièges Advanced pour conducteur et passager avant en tissu/Alcantara Hexagon « Anthrazit »
- Volant M gainé cuir avec touches multifonctions

Équipements extérieurs :

- Badges latéraux « M »
- Grilles de calandre avec 10 barreaux exclusifs en noir brillant sur la tranche
- Jantes en alliage léger 18" (46 cm) style 486 M
- Kit aérodynamique M avec boucliers avant et arrière ainsi que bas de caisse dans la teinte de carrosserie et diffuseur en « Dark Shadow » métallisé
- Projecteurs LED
- Rails de toit noir mat
- Rétroviseurs extérieurs rabattables électriquement
- Shadow Line brillant avec entourage des vitres latérales, ainsi que triangle, socle et pourtour des rétroviseurs extérieurs en noir brillant
- Suspension DirectDrive avec abaissement de 10 mm
- Teinte de carrosserie M exclusive en « Estorilblau » métallisé (d'autres teintes de carrosserie sont disponibles)

Les équipements ci-dessus s'ajoutent à la dotation de la Finition Lounge.


01



02



03



04



[01] Nouvelle BMW 220d xDrive Gran Tourer représentée ici en Finition M Sport, dans la teinte de carrosserie exclusive « Estorilblau » métallisé (option), avec rails de toit (option) en noir et projecteurs LED avec éclairage d'intersection.

[02] Le volant M gainé cuir avec touches multifonctions et les inserts décoratifs en aluminium Hexagon confèrent à l'habitacle une allure sportive.

[03] Les sièges Advanced pour conducteur et passager avant en tissu/Alcantara Hexagon participent à l'ambiance sportive dans l'habitacle.

[04] Jantes en alliage léger 18" (46 cm) style 486 M à rayons doubles. Dimensions : 8 J x 18, pneumatiques 225/45 R 18.

PRINCIPAUX ÉQUIPEMENTS.*



[01] Les projecteurs LED avec éclairage d'intersection offrent un éclairage de la chaussée proche de la lumière du jour pour les feux de croisement et les feux de route.

[04] Les projecteurs antibrouillard logés dans le bouclier avant améliorent la visibilité et la sécurité.

[06] Toit panoramique en verre coulissant et entrebâillable électriquement à l'avant, avec store pare-soleil, déflecteur et ouverture Confort via la télécommande.

[02] Le Chrome Line extérieur habille de chrome tout l'entourage des vitres.

[05] Rétroviseurs extérieurs asphériques dans la teinte de carrosserie, réglables électriquement, avec répétiteurs de clignotant à LED.

[03] Le Shadow Line brillant BMW Individual habille de noir brillant l'entourage des vitres latérales ainsi que le triangle, le socle et le pourtour des rétroviseurs extérieurs.



[07] D'une pression sur un bouton, le volant chauffant réchauffe en un rien de temps vos mains, ce qui est particulièrement agréable en hiver.

[09] La boîte de vitesses automatique Sport à 8 rapports¹ autorise tous les types de conduite, de confortable à très dynamique.

[11] Le sélecteur de mode de conduite vous propose au choix différents modes de conduite, allant d'ultra-efficace à particulièrement sportif, en passant par le plus confortable.

[08] Le volant Sport gainé de cuir noir de série avec jante épaisse et profilage des pouces marqué offre un contact particulièrement agréable et tient parfaitement en mains (représenté ici avec touches multifonctions et palettes de changement de rapport).

[10] Volant M gainé cuir avec touches multifonctions, diamètre 373 mm, jante en cuir Walkappa noir et profilage des pouces plus marqué (ici avec palettes de changement de rapport optionnelles).

[12] Le frein de stationnement électrique s'active via une touche intégrée dans la console centrale pour un confort d'utilisation optimal. L'absence du frein à main offre ainsi plus d'espace de rangement.

PRINCIPAUX ÉQUIPEMENTS.*



[01] Les radars de stationnement arrière PDC facilitent les manœuvres de stationnement dans les emplacements les plus étroits.

[02] Le Pack Advanced Safety prévient les risques de collisions et dispose d'un Régulateur de vitesse actif ACC+ avec fonction Stop&Go et d'un Pilote automatique en embouteillage¹.

[03] L'Affichage Tête Haute HUD couleur^{2,3} projette l'ensemble des informations de conduite importantes sur un écran translucide dans le champ de vision du conducteur.



[04] Le détecteur de somnolence reconnaît à la façon de conduire des signes croissants de déconcentration chez le conducteur et lui recommande de faire une pause.

[05] Le système de manœuvres automatiques « Park Assist » aide le conducteur à faire les créneaux. Il se charge de tourner le volant, tandis que le conducteur accélère ou freine. (Uniquement disponible en combinaison avec les radars de stationnement avant et arrière PDC.)

[06] Le Pack Safety^{4,5} avertit le conducteur en cas de sortie involontaire de la voie ou de risque de collision avec un piéton. Il indique également les limitations de vitesse et gère automatiquement l'activation des feux de route.

[07] La caméra de recul affiche sur l'écran de contrôle la zone située derrière la voiture. Le conducteur est aidé par des lignes virtuelles et l'affichage des obstacles.

[08] Navigation multimédia Professional avec Affichage Tête Haute HUD, « Controller » iDrive Touch et écran fixe LCD couleur 8,8" (22,4 cm).



[09] Les pratiques vide-poches placés sous les sièges avant⁶ offrent des possibilités de rangement supplémentaires.

[10] Les sièges se règlent facilement par commande électrique, tandis que la fonction mémoire permet d'enregistrer les réglages souhaités pour les sièges et les rétroviseurs extérieurs.



[11] La climatisation automatique 2 zones comprend le recyclage automatique de l'air AUC avec filtre microporeux ainsi qu'un capteur de buée et d'ensoleillement.

[12] Système Harman Kardon avec amplificateur numérique de 360 W, 7 canaux et 12 haut-parleurs y compris haut-parleur central.



[13] Climatisation à réglage manuel. Le filtre microporeux et le canal de chauffage arrière assurent un excellent confort thermique dans l'ensemble de l'habitacle.

[14] En cas d'accident, l'Appel d'Urgence Intelligent établit automatiquement une liaison avec les secours via le Centre d'Appel BMW – sans nécessiter la présence d'un téléphone portable à bord.

¹ Disponible uniquement en combinaison avec une boîte de vitesses automatique et la Navigation multimédia Business ou la Navigation multimédia Professional avec Affichage Tête Haute HUD.

² Compris dans la Navigation multimédia Professional avec Affichage Tête Haute HUD. Indisponible en tant qu'option seule.

³ Lisibilité réduite avec des lunettes de soleil polarisées. Les contenus représentés sur l'Affichage Tête Haute HUD sont fonction de l'équipement de la voiture.

⁴ Les affichages nécessitent l'achat d'options supplémentaires.

⁵ Fonctionnement limité dans l'obscurité et en présence de brouillard.

⁶ L'équipement complet est disponible uniquement en combinaison avec une boîte de vitesses automatique et la Navigation multimédia Business ou la Navigation multimédia Professional avec Affichage Tête Haute HUD.

⁷ Indisponible en combinaison avec les sièges Advanced à réglages manuels pour conducteur et passager avant.

PRINCIPAUX ÉQUIPEMENTS.*



[01] De grands vide-poches placés sous la banquette arrière offrent également à leurs occupants des espaces de rangement supplémentaires très pratiques.


[02] Couissante sur 13 cm, la banquette arrière permet de faire varier le volume de coffre et l'espace pour les passagers arrière en fonction de vos besoins.

[03] Rabattable dans les proportions 40/20/40, la banquette arrière avec réglage de l'inclinaison des dossiers offre une grande flexibilité.



[04] Le dossier du siège passager avant rabattable¹ met en avant la grande modularité et l'intelligence de l'habitacle.

[05] Conçue pour 7 passagers, la BMW Série 2 Gran Tourer offre deux sièges individuels rabattables, s'installant dans le sens de la circulation. Le système « Easy-Entry » facilite l'accès à bord en permettant de rabattre la deuxième rangée de sièges vers l'avant.



[06] Les tablettes aviation réglables en hauteur offrent une surface d'appui pratique et confortable pour les objets les plus divers.

[07] Les portes peuvent toutes accueillir des bouteilles d'1,5 litre.



[08] La commande électrique du hayon permet d'ouvrir et de fermer ce dernier d'une simple pression sur un bouton.

[09] Le déverrouillage électrique des dossiers de la banquette arrière permet de rabattre facilement les dossiers depuis le compartiment à bagages.

[10] Le grand hayon avec seuil de chargement bas et ouverture large permet d'accéder confortablement au compartiment à bagages.



[11] Ouverture et fermeture sans contact du hayon « Smart Opener »² par détection d'un bref mouvement du pied sous le bouclier arrière.


[12] Le couvre-bagages protège les bagages des regards indiscrets. Non utilisé, il se range sous le plancher du coffre.



[13] La banquette arrière coulissante et inclinable permet de moduler l'espace de chargement ou l'habitabilité pour les passagers.

[14] Le kit rangement offre de nombreuses possibilités de rangement supplémentaires dans l'habitacle et le compartiment à bagages.

JANTES ET PNEUMATIQUES.*



[01] Jantes en alliage léger 18" (46 cm) style 485 à rayons en V. Dimensions : 8 J x 18, pneumatiques 225/45 R 18.

[02] Jantes en alliage léger 17" (43 cm) style 480 à rayons en Y. Dimensions : 7,5 J x 17, pneumatiques 205/55 R 17.

[03] Jantes en alliage léger 17" (43 cm) style 478 à rayons en étoile. Dimensions : 7,5 J x 17, pneumatiques 205/55 R 17.

[04] Jantes en alliage léger 17" (43 cm) style 385 à rayons doubles. Dimensions : 7,5 J x 17, pneumatiques 205/55 R 17.

[05] Jantes en alliage léger 16" (41 cm) style 473 à rayons doubles. Dimensions : 7 J x 16, pneumatiques 205/60 R 16.


[06] Jantes en alliage léger 16" (41 cm) style 472 Turbine BMW EfficientDynamics. Dimensions : 7 J x 16, pneumatiques 205/60 R 16.

[07] Jantes en alliage léger 16" (41 cm) style 471 à rayons en V. Dimensions : 7 J x 16, pneumatiques 205/60 R 16 (de série sur les BMW 216i, 218i, 214d, 216d et 218d).

[08] Jantes en alliage léger 18" (46 cm) style 361 à rayons doubles, bicolores « Orbitgrau », polies. Jeu de roues complètes. Dimensions : 8 J x 18, pneumatiques 225/45 R 18.¹

[09] Jantes en alliage léger 19" (48 cm) style 487 Turbine, bicolores « Ferricgrau » et polies. Jeu de roues complètes. Dimensions : 8 J x 19, pneumatiques 225/40 R 19.¹

ACCESSOIRES D'ORIGINE BMW.*



[01] Porte-vélos ultra résistant et verrouillable pour transporter en toute sécurité un vélo de course ou de randonnée, un vélo d'enfant ou un VTT de 22,5 kg maxi.

[02] Le sac de rangement pour dossier noir/beige offre de nombreux espaces de rangement pour les objets les plus divers. Il se fixe au dos des sièges avant et peut être transporté aisément une fois plié.

[03] L'Étui porte-clé noir d'excellente qualité avec attache métallique raffinée évite tout actionnement involontaire des touches et protège la clé des éraflures et de la saleté.

[04] L'Étui porte-clé noir d'excellente qualité avec attache métallique raffinée évite tout actionnement involontaire des touches et protège la clé des éraflures et de la saleté.

[05] Sièges enfant BMW disponibles dans différents modèles et couleurs.

[06] Porte-vélos¹ arrière compact pour transporter deux vélos / vélos électriques (poids maxi de 30 kg par vélo). Montage sûr et facile sur le crochet d'attelage. Une fois plié, il se range à l'abri dans le bac du compartiment à bagages.

¹ Retrouvez toutes les jantes disponibles dans la gamme d'Accessoires d'Origine BMW sur accessoires.bmw.fr.
* Pour découvrir le détail des équipements de série, le contenu des Finitions ainsi que les options et leur prix, veuillez vous reporter à la brochure Tarifs de ce modèle. La brochure Tarifs est également disponible en téléchargement sur www.bmw.fr, rubrique « Demander une brochure ».


¹ Uniquement pour les version 5 places.

Vous pouvez puiser dans une très riche gamme d'accessoires extérieurs, intérieurs, de communication, d'information et de transport. Votre Concessionnaire BMW se fera un plaisir de vous renseigner et de vous remettre un catalogue spécialement consacré aux Accessoires d'Origine BMW. Pour plus d'informations : accessoires.bmw.fr


NUANCIER EXTÉRIEUR.*




300 Teinte unie « Alpinweiss »¹



A83 Teinte métallisée « Glaciersilber »²




B39 Teinte métallisée « Mineralgrau »²




C10 Teinte métallisée « Mediterranblau »



B45 Teinte métallisée « Estoriblau »²



668 Teinte unie « Schwarz »



C08 Teinte métallisée « Platinsilber »




C06 Teinte métallisée « Flamencorot » brillant




A89 Teinte métallisée « Imperialblau » brillant




A96 Teinte métallisée « Mineralweiss »²



C09 Teinte métallisée « Atlantikgrau »



B53 Teinte métallisée « Sparklingbraun »



475 Teinte métallisée « Saphirschwarz »²

FINITION M SPORT



LA NOUVELLE BMW SÉRIE 2 GRAN TOURER DANS VOTRE TEINTE PRÉFÉRÉE.
DÉCOUVREZ-LA DÈS MAINTENANT EN SCANNANT LE QR CODE.

¹ Disponible également de série avec la Finition M Sport.

² Disponible également en option avec la Finition M Sport.

* Pour découvrir le détail des équipements de série, le contenu des Finitions ainsi que les options et leur prix, veuillez vous reporter à la brochure Tarifs de ce modèle. La brochure Tarifs est également disponible en téléchargement sur www.bmw.fr, rubrique « Demander une brochure ».

[Configurateur BMW] Créez la BMW de vos rêves. Tous les moteurs, toutes les teintes et tous les équipements actuels sont à votre disposition. Plus d'informations sur www.bmw.fr/configurateur

[Nuancier] Ces pages vous permettent de découvrir les teintes et les selleries proposées pour votre BMW. L'expérience ayant montré que certaines teintes d'origine sont difficiles à reproduire, nous vous conseillons de vous rendre chez votre Concessionnaire BMW pour vous faire une idée plus précise des teintes proposées. Il se fera un plaisir de vous montrer des échantillons et de vous conseiller si vous avez des souhaits particuliers.

DESIGN INTÉRIEUR : SELLERIES ET INSERTS DÉCORATIFS.*



TISSU

Disponible en combinaison avec la Finition




Première Lounge

EGAT Tissu Grid « Anthrazit »¹



Sport

ERL2 Tissu Race « Anthrazit » avec liserés rouges²



Première Lounge Sport

ERL1 Tissu Race « Anthrazit » avec liserés gris²

CUIR

Disponible en combinaison avec la Finition



Première Lounge

LCSW Cuir Dakota « Schwarz »



Première Lounge

LCCY Cuir Dakota « Canberrabeige »³



Luxury Sport M Sport

PDCY Cuir perforé Dakota « Canberrabeige »³



Luxury Sport M Sport

PDSW Cuir perforé Dakota « Schwarz »



Luxury Sport M Sport

PDD3 Cuir perforé Dakota « Sattelbraun »³

TISSU/ALCANTARA

Disponible en combinaison avec la Finition



M Sport

HMAT Tissu/Alcantara Hexagon « Anthrazit »¹

Disponible en combinaison avec la Finition



Sport

PDL3 Cuir perforé Dakota « Schwarz » avec surpiqûres rouges



M Sport

PDN4 Cuir perforé Dakota « Schwarz » avec surpiqûres bleues



Luxury Sport M Sport

PDOA Cuir perforé Dakota « Oyster » avec surpiqûres grises

INSERTS DÉCORATIFS

Disponible en combinaison avec la Finition



Première Lounge

4FS « Oxdsilber » mat



Première Lounge Luxury Sport M Sport

4LS Aluminium finement brossé et cerclages chromés des aérateurs avant



Première Lounge Luxury Sport M Sport

4LR Bois précieux (tilleul) FineLine Stream et cerclages chromés des aérateurs avant



Première Lounge Luxury Sport M Sport

4LU Noir brillant et cerclages chromés des aérateurs avant



Luxury Sport

4FZ Bois précieux (tilleul) FineLine Tide mat et cerclages chromés des aérateurs avant



Luxury

4FY Bois précieux (tilleul) FineLine Shore avec incrustation en chrome perlé et cerclages chromés des aérateurs avant



M Sport

4WE Aluminium Hexagon et cerclages chromés des aérateurs avant

TEINTES D'HABITACLE

Disponible en combinaison avec la Finition



Première Lounge Luxury Sport M Sport

« Schwarz »



Première Lounge Luxury Sport M Sport

« Canberrabeige »

CIEL DE PAVILLON

Disponible en combinaison avec la Finition



Première Lounge Luxury Sport M Sport

775 Ciel de pavillon « Anthrazit »

		216i	218i	220i	214d	216d	218d	220d ¹ 220d xDrive
--	--	------	------	------	------	------	------	----------------------------------

Poids/capacités

Poids à vide selon norme EU ²	kg	1525	1 520 [1 550]	1 580 [1 615]	1 545	1 545 [1 555]	1 575 [1 605]	1 615
Poids à vide selon norme EU ² (xDrive)	kg	–	–	–	–	–	–	[1 690]
Poids total admissible	kg	2 130	2 130 [2 155]	2 190 [2 220]	2 150	2 160 [2 180]	2 180 [2 210]	2 230
Poids total admissible (xDrive)	kg	–	–	–	–	–	–	2 300
Charge utile	kg	650	650	650	650	650	650	650
Charge admissible sur l'essieu avant/arrière ³	kg	1 005/1 070	1 015/1 070	1 060/1 180	1 025/1 175	1 030/1 175	1 060/1 175	[1 130/1 230]
Poids autorisé pour le transport sur le toit	kg	75	75	75	75	75	75	75
Poids remorquable autorisé non freiné ⁴	kg	730	735	750	730	750	750	750
Poids remorquable autorisé freiné sur pente maxi de 12 % ⁴	kg	1 100	1 500	1 500	1 400	1 500	1 500	1 600
Poids remorquable autorisé freiné sur pente maxi de 8 % ⁴	kg	1 100	1 500	1 500	1 400	1 500	1 500	1 600
Charge au point d'attelage autorisée	kg	75	75	75	75	75	75	75
Capacité du réservoir, env.	l	51	51	61	51	51	51	61
Capacité du compartiment à bagages, dossiers de banquette arrière non rabattus ^{5,6}	l	720–560/1 820	720–560/1 820	720–560/1 820	720–560/1 820	720–560/1 820	720–560/1 820	720–560/1 820

Moteur^{7,8}

Cylindres/soupapes		3/12	3/12	4/16	3/12	3/12	4/16	4/16
Cylindrée	cm ³	1 499	1 499	1 998	1 496	1 496	1 995	1 995
Course/lésage	mm	94,6/82,0	94,6/82,0	94,6/82,0	90,0/84,0	90,0/84,0	90,0/84,0	90,0/84,0
Puissance nominale/régime nominal	ch/tr/min	102/4 400	136/4 400	192/5 000	95/4 000	116/4 000	150/4 000	190/4 000
	(kW/tr/min)	(75/4 400)	(100/4 400)	(141/5 000)	(70/4 000)	(85/4 000)	(110/4 000)	(140/4 000)
Couple max/régime	Nm/tr/min	180/1 250	220/1 250	280/1 250–4 600	220/1 750–2 250	270/1 750	330/1 750	400/1 750
Rapport volumétrique	l/l	11,0	11,0	11,0	16,5	16,5	16,5	16,5

Boîte de vitesses

Démultiplication de la boîte de vitesses de série	III/III/1	3,62/1,95/1,24	3,62/1,95/1,24	3,92/2,14/1,28	3,62/1,95/1,24	3,92/2,14/1,28	3,92/2,14/1,28	5,25/3,03/1,95
	IV/IV/1/1	0,97/0,81/0,68	0,97/0,81/0,68	0,92/0,76/0,63	0,97/0,81/0,68	0,92/0,76/0,63	0,92/0,76/0,63	1,46/1,22/1,00
	VII/VIII/AR/1	–/–/3,54	–/–/3,54	–/–/3,54	–/–/3,54	–/–/3,54	–/–/3,54	0,81/0,67/4,02
Rapport de pont	l/l	3,88	3,88	3,59	3,63	3,39	3,39	2,84

Performances

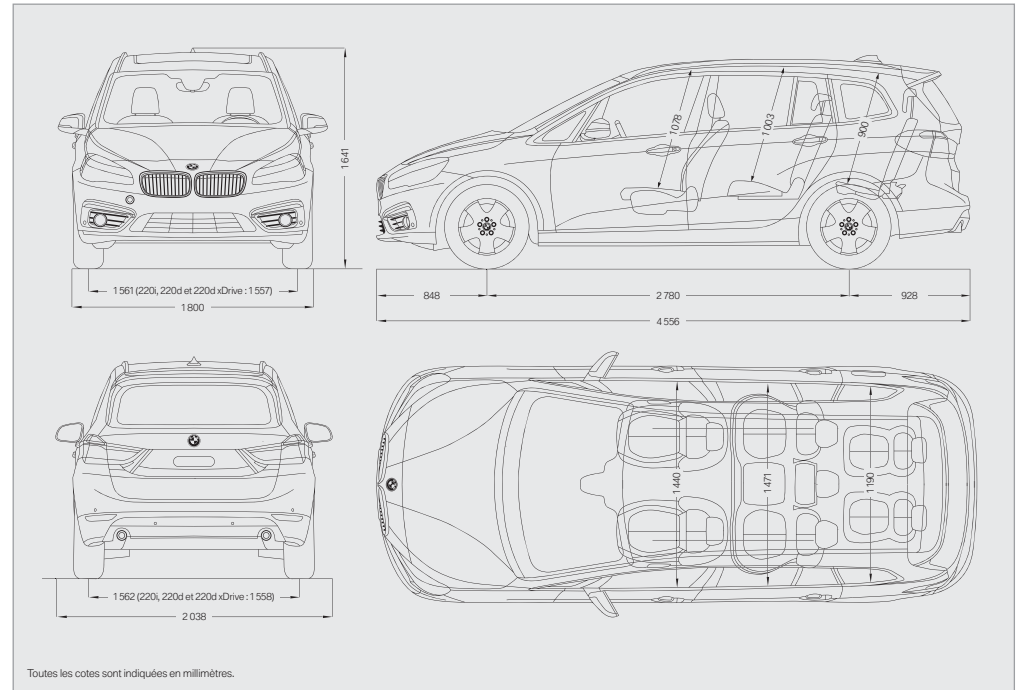
Vitesse maximale (sur circuit)	km/h	185	205 [203]	223 [222]	180	192 [192]	205 [207]	220 [220]
Vitesse maximale (sur circuit) (xDrive)	km/h	–	–	–	–	–	–	[218]
Accélération 0–100 km/h	s	12,3	9,8[9,8]	7,9[7,8]	13,9	11,4 [11,2]	9,5 [9,5]	7,9 [8,0]
Accélération (xDrive) 0–100 km/h	s	–	–	–	–	–	–	[7,8]
Reprises 90–120 km/h sur le 5 ^{ème} rapport (avec boîte de vitesses de série)	s	15,9	11,5	9,2	16,2	12,5	9,9	7,3

Consommation^{8,9}

Cycle urbain	l/100 km	6,7–6,9	6,5–6,7 [6,6–6,8]	8–8,1 [7,3–7,5]	4,7–4,8	4,7–4,8 [4,7–4,9] ¹	5,1–5,3 [4,9–5,1]	5,3–5,5 [5,0–5,3]
Cycle urbain (xDrive)	l/100 km	–	–	–	–	–	–	[5,5–5,7]
Cycle extra-urbain	l/100 km	4,8–5,0	4,6–4,8 [4,7–4,9]	5,2–5,4 [5,2–5,3]	3,8–3,9	3,8–3,9 [3,8–4,0] ¹	3,9–4,1 [4,1–4,2]	4,1–4,3 [4,1–4,4]
Cycle extra-urbain (xDrive)	l/100 km	–	–	–	–	–	–	[4,5–4,7]
Cycle mixte	l/100 km	5,5–5,7	5,3–5,5 [5,4–5,5]	6,3–6,4 [5,9–6,1]	4,1–4,2	4,1–4,2 [4,1–4,3] ¹	4,4–4,5 [4,4–4,5]	4,5 [4,6]
Cycle mixte (xDrive)	l/100 km	–	–	–	–	–	–	[4,9–5,1]
Émissions de CO ₂	g/km	128–132	123–127 [126–129]	145–149 [138–142]	108–111	108–111 [109–114] ¹	115–119 [115–119]	119–124 [117–124]
Émissions de CO ₂ (xDrive)	g/km	–	–	–	–	–	–	[129–134]

Roues

Dimensions pneumatiques	205/60 R 16 V	205/60 R 16 V	205/55 R 17 W	205/60 R 16 V	205/60 R 16 V	205/60 R 16 V	205/55 R 17 W
Dimensions jantes	7 J x 16	7 J x 16	7,5 J x 17	7 J x 16	7 J x 16	7 J x 16	7,5 J x 17
Matériau	Alliage léger	Alliage léger	Alliage léger	Alliage léger	Alliage léger	Alliage léger	Alliage léger



Toutes les cotes sont indiquées en millimètres.

¹ Disponible uniquement avec boîte automatique à 8 rapports jusqu'en novembre 2015.² La valeur indiquée tient compte du réservoir rempli à 90 %, de 68 kg pour le conducteur et 7 kg pour les bagages. Le poids à vide indiqué est celui de la version de base comportant l'équipement de série. Ce poids augmente avec les équipements en option.³ Valeurs susceptibles de différer pour les modèles équipés d'une boîte de vitesses automatique.⁴ Le poids total effectif de l'attelage ne doit pas dépasser la charge remorquable maximale autorisée plus la charge au point d'attelage maximale autorisée.⁵ Lorsque la troisième rangée de sièges est utilisée, la capacité du compartiment à bagages est réduite de 85 litres.⁶ En combinaison avec l'option roue de secours, la capacité du compartiment à bagages est réduite de 40 litres.⁷ BMW recommande l'utilisation de supercarburant sans plomb à 95 d'indice RON au minimum. Des carburants à 91 d'indice RON ou plus avec une teneur en éthanol maximale de 10 % peuvent être également utilisés. Les performances et les consommations mentionnées ci-dessus se rapportent à un fonctionnement avec carburant à 96 d'indice RON.⁸ Toutes les motorisations satisfont à la norme antipollution EU6. Les consommations sont calculées sur la base du cycle européen. Le cycle mixte se compose pour un tiers de la distance de conduite en cycle urbain et pour deux tiers de conduite en cycle extra-urbain. Les émissions de CO₂ sont également indiquées.⁹ Les consommations de carburant et les émissions de CO₂ dépendent de la taille de roues et de pneus choisis.

Les valeurs entre [] se rapportent aux modèles équipés d'une boîte de vitesses automatique.

LE SERVICE BMW.

En acquérant une BMW, vous obtenez par la même occasion la garantie de bénéficiaire d'un Service Après-Vente parfait et d'une gamme complète de prestations. Ainsi, le **Condition Based Service CBS** surveille en permanence l'état des principales pièces d'usure et des liquides essentiels au bon fonctionnement de votre automobile et vous avertit, en cas de besoin, par l'affichage d'un message correspondant au tableau de bord. Résultat : vous ne vous rendez chez votre Concessionnaire que lorsqu'un passage à l'atelier est effectivement nécessaire.

SERVICES BMW.



BMW Service Inclusive : Avec les contrats d'entretien BMW Service Inclusive, vous profitez pleinement du plaisir de conduire, dans le monde entier, chez tous les Concessionnaires ou Réparateurs Agréés BMW participant au programme. En effet, les coûts liés à l'entretien, aux révisions et au remplacement des pièces d'usure de votre véhicule sont alors pris en charge, et ce, pendant la durée de votre choix. Plus d'informations à l'adresse www.bmw.fr/bsi

BMW Repair Inclusive : Lors de l'achat d'une BMW neuve, les contrats d'extension de garantie BMW Repair Inclusive vous permettent de prolonger la garantie constructeur au-delà des 2 ans. Si vous le souhaitez, vous pouvez rouler l'esprit tranquille quatre ans supplémentaires (jusqu'au 6^{ème} anniversaire de la voiture). Plus d'informations à l'adresse www.bmw.fr/bsi



BMW Assistance : un problème ? Pas de problème ! En cas de panne, vous pouvez joindre le Service Mobile BMW 24h/24, 365j/an. Des techniciens font tout ce qui est en leur pouvoir pour vous dépanner. S'ils ne devaient pas y parvenir, votre BMW bénéficie partout en Europe et pendant une période allant jusqu'à cinq ans à compter de la première mise en circulation de la voiture de nombreuses prestations, conformément aux conditions de la garantie de mobilité BMW Mobile Care. Pour obtenir de plus amples informations, veuillez consulter le site Internet BMW à l'adresse www.bmw.fr



BMW TeleServices : Grâce au Condition Based Service, vous êtes informé automatiquement par l'affichage d'un message au tableau de bord de l'échéance d'une opération de maintenance. Avec votre accord, les principales données du véhicule sont automatiquement communiquées à BMW. Votre Concessionnaire ou Réparateur Agréé BMW accède à ces données et, le cas échéant, vous contacte gratuitement pour convenir avec vous d'un rendez-vous. L'utilisation de BMW TeleServices est assujettie aux options Appel d'Urgence Intelligent ou Services ConnectedDrive. Vous pouvez désactiver ce service à tout moment. Plus d'informations à l'adresse www.bmw.fr/teleservices

SERVICES FINANCIERS BMW.



BMW Financial Services : Le financement sur mesure. BMW Financial Services vous offre des concepts séduisants de LOA, de financement et d'assurance. Pour de plus amples informations, vous pouvez consulter la brochure Tarifs ou le site www.bmw.fr/fs, ou encore demander à votre Concessionnaire BMW de vous faire une offre personnalisée.

Un crédit vous engage et doit être remboursé, vérifiez vos capacités de remboursement avant de vous engager.

EXPÉRIENCES BMW.



BMW TV : Découvrez toute la diversité de la marque BMW grâce à www.bmw.tv. Par le biais de reportages et de portraits, vous restez au fait des dernières informations dans les domaines de l'automobile, de l'innovation, du sport et du lifestyle.



Expérience de conduite BMW : Plus vous maîtrisez votre BMW, plus grand est le plaisir de la conduire. En profitant de nos offres, vous apprendrez à conduire sur des revêtements aux limites des possibilités physiques et saurez à quoi faire attention pour maîtriser votre voiture même en conditions extrêmes. Plus d'informations sur www.bmw.fr



BMW Welt : La réception d'une voiture au BMW Welt fait partie des plus beaux instants de la vie d'un automobiliste. Rendez ce moment inoubliable en prenant possession de votre nouvelle BMW dans le cadre d'un programme qui vous est spécialement dédié. Avec l'usine historique BMW, le musée BMW et le BMW Welt, vous découvrirez l'histoire fascinante du constructeur, son présent époustouflant et ses visions futuristes spectaculaires. Pour en savoir plus, rendez-vous sur www.bmw-welt.com



BMW Magazine : Informations et divertissement. Entrez dans le monde exclusif de BMW par le biais d'articles et de reportages relatifs à l'univers de la marque et de ses produits. En acquérant une nouvelle automobile, vous recevrez gratuitement ce magazine deux fois par an.



BMW & VOUS : Votre espace client entièrement dédié pour vivre intensément l'esprit BMW. Découvrez chaque mois des articles exclusifs qui vous dévoilent les secrets les plus captivants de BMW. Bénéficiez d'informations et

de services autour de votre BMW et restez en contact avec votre Concessionnaire. Profitez de privilèges clients sélectionnés spécialement par BMW pour vous surprendre. Rejoignez-nous dès maintenant sur www.bmwetvous.fr



Événements BMW : Retrouvez tous les événements organisés par BMW sur www.bmw.fr



Configurateur BMW : Depuis le moteur jusqu'aux équipements en passant par les teintes, configurez votre voiture de rêve à l'adresse www.bmw.fr/configurateur

FAÇONNER L'AVENIR DE MANIÈRE RESPONSABLE.



En 2014, l'indice Dow Jones du développement durable a une nouvelle fois mis en avant BMW Group, reconnaissant ainsi l'entreprise comme le constructeur le plus soucieux de durabilité dans le monde. Cette dernière est fortement ancrée dans notre chaîne de création de valeur : cela passe par le développement de concepts automobiles économes en carburant, une production respectueuse de l'environnement et des processus de recyclage. Grâce aux technologies BMW EfficientDynamics, les émissions de CO₂ de notre parc de véhicules neufs en Europe ont baissé de plus de 30 % depuis 1995. Mais nous ne nous arrêtons pas là : depuis 2006 et avec 2020 en ligne de mire, nous voulons réduire de 45 % la consommation de notre production automobile en ressources telles que l'eau ou l'énergie. Ainsi, depuis 2007, notre usine de Steyr en Autriche fabrique des moteurs sans produire d'eaux usées. Bien entendu, tous nos véhicules en fin de vie peuvent être intégrés facilement dans un circuit de recyclage et de récupération. Pour la reprise de votre véhicule, veuillez vous adresser à votre Concessionnaire BMW. Pour de plus amples informations :

www.bmw.fr/efficientdynamics

Pour plus
d'informations
sur BMW



Le plaisir
de conduire

www.bmw.fr



Ce document présente le descriptif des versions, équipements et possibilités de configuration des voitures (dotation d'équipements de série ou options) tels qu'ils sont commercialisés par BMW France en France. Dans d'autres pays membres de l'Union européenne, les versions, équipements et possibilités de configuration des voitures (dotation d'équipements de série ou options) proposés peuvent être différents. Veuillez consulter votre Concessionnaire local. Il se fera un plaisir de vous renseigner sur les versions spécifiques à votre pays. Descriptions et illustrations sous réserve d'erreurs et de modifications tant au niveau de la conception que de l'équipement. Document non contractuel. Apple®, iPhone®, iPad® et iPod® sont des marques déposées d'Apple Inc.

© BMW AG, Munich/Allemagne, réf. 99 98 2 411 208, Reproduction, même partielle, interdite sans autorisation écrite de BMW AG, Munich.

4 11 002 259 30, Juillet 2015 BB, Imprimé en Allemagne

